



USER MANUAL

MANUEL D'UTILISATION



HDMI 4k SWITCH 5 \approx 1

Commutateur HDMI 4K 5 en 1



Merci d'avoir choisi le Switch HDMI 4K 5en1 de Steelplay®. Pour votre sécurité pendant l'utilisation de ce produit, nous vous conseillons de lire attentivement ce manuel et de le conserver pour pouvoir le consulter ultérieurement.

⚠ Ce symbole identifie des renseignements relatifs à la sécurité et à la santé dans ce guide produit. Lisez ce guide pour obtenir des informations importantes relatives à la santé et à la sécurité pour le produit que vous avez acheté.

⚠ **AVERTISSEMENT - AVANT D'INSTALLER ET D'UTILISER CET APPAREIL, LISEZ SOIGNEUSEMENT LES INSTRUCTIONS FOURNIES. LE FABRICANT NE PEUT ETRE TENU POUR RESPONSABLE DES DOMMAGES ET BLESSURES LIES A UNE MAUVAISE INSTALLATION OU UTILISATION. CONSERVEZ TOUJOURS CETTE NOTICE AVEC VOTRE APPAREIL POUR VOUS Y REFERER ULTERIEUREMENT.**

CONSIGNES DE SECURITE

1. Sécurité des enfants et des personnes vulnérables - ⚠ **AVERTISSEMENT** : Risque de suffocation

Cet appareil peut contenir de petits éléments présentant un risque de suffocation pour les enfants de moins de 3 ans. Maintenez les petits éléments hors de portée des enfants. Assurez-vous de ne jamais laisser ce produit à la portée de jeunes enfants. Ne laissez pas les enfants jouer avec l'appareil. Ne laissez pas les emballages à portée des enfants. Les enfants ne doivent pas nettoyer ni entreprendre une opération de maintenance sur l'appareil sans surveillance. Ne posez pas cet appareil sur une surface instable. N'installez pas le produit sur des étagères ou sur une surface inclinée.

2. Sécurité générale et utilisation - ⚠ **AVERTISSEMENT** : Risque de blessure, de choc électrique, d'incendie, de brûlures ou de dommage matériel à l'appareil

⚠ **AVERTISSEMENT** : ne tentez pas d'effectuer des réparations

⚠ **AVERTISSEMENT** : évitez tout contact du produit avec un liquide

Ce produit est destiné à une utilisation domestique et en intérieur uniquement. Suivez les instructions du présent manuel. N'utilisez pas et ne rangez pas l'appareil dans des zones sales ou poussiéreuses dans la mesure où les parties amovibles et les composants électroniques pourraient être endommagés. N'utilisez pas et ne rangez pas le produit dans des zones de chaleur. Ne laissez pas tomber, ne désassemblez pas, n'ouvrez pas, n'écrasez pas, ne tordez pas, ne déformez pas, toute pièce du produit, cela pourrait sérieusement les endommager. N'utilisez pas d'eau pour nettoyer le produit ni autre produit nettoyant. N'utilisez pas de produits abrasifs, de tampons à récurer, de solvants ou d'objets métalliques. Pour nettoyer le produit, veuillez utiliser un chiffon antistatique. Ne démontez pas le produit vous-même. Toute réparation doit être réalisée par du personnel qualifié. Ne laissez pas le produit près d'une source de chaleur comme un radiateur. N'insérez pas un autre objet que ceux autorisés pour le produit. Ne court-circuitez pas. Ne touchez pas les bornes électriques du produit. Ne posez pas d'objets lourds sur le produit. Evitez les chocs excessifs ou les vibrations excessives. Il ne doit pas être exposé aux gouttes et aux éclaboussures. Ne posez pas d'objets contenant du liquide tels des vases sur l'appareil. Ne vaporisez pas d'eau sur le produit pour le nettoyer. Tout signe de tentative d'ouverture et/ou de modification de cet appareil, y compris tout décollement, toute perforation ou tout retrait des étiquettes, annulerait la garantie limitée.

3. Installation

N'installez pas et ne connectez pas un appareil endommagé. Suivez attentivement les consignes d'installation fournies avec l'appareil. N'installez pas et n'utilisez pas le produit dans un endroit dont la température est inférieure à 15°C ou exposé aux éléments. N'exposez pas le produit directement aux rayons du soleil ou près d'une source de chaleur. Installez le produit dans un endroit sec et protégé de la poussière. Ne le placez pas dans des lieux sujets à des éclaboussures d'eau. Ne placez pas sur l'appareil de sources de flammes telles que des bougies allumées.

4. Sécurité électrique - ⚠ **AVERTISSEMENT** : Risque de blessure, de choc électrique, d'incendie, de brûlures ou de dommage matériel à l'appareil

Comme pour de nombreux appareils électriques, vous risquez de vous blesser gravement ou de mettre votre vie en danger en cas de décharge électrique ou d'incendie, ou d'endommager votre appareil ou votre accessoire, si vous ne prenez pas les précautions nécessaires suivantes. Ne laissez aucun liquide entrer en contact avec le produit ou son câble d'alimentation. Débranchez le câble d'alimentation pendant un orage ou si vous prévoyez de ne pas utiliser le produit pendant une longue période. Pour réduire les risques, veillez à ne pas vous assoir ou marcher sur le produit, son câble ou le connecteur du câble. Vérifiez que les données électriques figurant sur la plaque signalétique correspondent à celles de votre réseau. Si ce n'est pas le cas, contactez un électricien. Ne touchez jamais le câble d'alimentation ni la fiche avec des mains mouillées. Ne tirez jamais sur le câble d'alimentation pour débrancher l'appareil. Tirez toujours sur la fiche.

5. Mise au rebut

Respectez les règles de sécurité lors de la mise au rebut des Déchets d'équipements électriques et électroniques (DEEE).

6. Câbles - ⚠ **ATTENTION** : Câbles et cordons

Placez tous les câbles et cordons de manière à ce que personne (ou même un animal) ne puisse se prendre les pieds dedans ou tirer dessus par mégarde en se déplaçant dans la pièce. Veillez à maintenir les câbles et cordons hors de portée des enfants et des animaux domestiques. Ne laissez pas vos enfants jouer avec les câbles et cordons. Débranchez immédiatement l'appareil si vous constatez qu'il dégage une odeur de brûlé ou de la fumée. L'humidité excessive peut causer des chocs électriques. Assurez-vous que le cordon n'est pas en contact avec un objet chaud tel qu'un radiateur.

7. Appareils alimentés avec des piles ou batteries - ⚠ AVERTISSEMENT : Sécurité des batteries

Les précautions suivantes concernent tous les produits utilisant des piles jetables ou rechargeables, y compris des piles au lithium polymère. Une utilisation incorrecte des piles risque d'entraîner l'écoulement du liquide qu'elles contiennent, une surchauffe, un incendie, ou une explosion pouvant causer des lésions sérieuses, le décès, des dégâts matériels ou l'endommagement du produit ou des accessoires associés. Le liquide qui s'écoule des piles est corrosif et peut être toxique. Il peut provoquer des brûlures au niveau de la peau et des yeux. Il s'agit d'une substance toxique si elle est ingérée. Pour diminuer les risques de blessure, conservez les piles hors de portée des enfants. Si une pile présente une fuite, retirez toutes les piles en suivant la procédure d'installation fournie avec ce produit en sens inverse, en évitant que le liquide n'entre en contact avec votre peau ou vos vêtements. Si le liquide devait toutefois entrer en contact avec votre peau ou vos vêtements, rincez immédiatement votre peau à grande eau. Avant d'insérer de nouvelles piles, nettoyez complètement le compartiment des piles avec un chiffon sec ou suivez les conseils de nettoyage du fabricant de la batterie. Vous ne devez jamais écraser, ouvrir, percer ou dégrader la batterie, ni la chauffer au-delà de 35 °C, l'exposer directement à la chaleur ou la jeter au feu. Ne mettez aucun objet métallique en contact avec les bornes de la batterie de l'appareil ; elles pourraient chauffer et provoquer des brûlures. Ne laissez pas un appareil alimenté avec une pile exposé directement à la lumière du soleil pendant des périodes prolongées, par exemple sur le tableau de bord d'un véhicule en été. Ne plongez pas la pile sous l'eau et veillez à ne pas la mouiller. Veillez à ne pas taper sur la batterie, à ne pas la lancer, marcher dessus ou à lui faire subir des chocs physiques importants. Ne percez pas le boîtier du compartiment à piles de quelque façon que ce soit. N'essayez pas de démonter ou de modifier la batterie de quelque façon que ce soit. Ne rechargez pas la batterie à proximité d'un feu ou dans des températures extrêmement élevées. Les performances maximales d'une batterie neuve sont atteintes après seulement deux ou trois recharges complètes. Ne laissez pas une batterie complètement rechargée connectée à un chargeur, la suralimentation pourrait raccourcir sa durée de vie. Ne jetez pas les batteries au feu car elles pourraient exploser. Veuillez utiliser les batteries en prenant en compte les règles locales en vigueur et les lieux de recyclages. Ne pas considérer les batteries comme des déchets ménagers. Référez-vous aux directives locales en vigueur sur les méthodes appropriées pour se débarrasser des déchets électroniques. Ne les jetez pas avec les ordures ménagères.

INTRODUCTION

Connectez jusqu'à 5 consoles ou tout autre périphérique à votre téléviseur grâce au Switch HDMI 4K 5 en 1 Steelplay®. Sa télécommande vous permet de naviguer parmi les différentes sources et un témoin lumineux vous indique quel périphérique est activé.

Le Switch HDMI 4K 5 en 1 de Steelplay® supporte tous les formats de vidéo dont 720p, 1080i, 1080p.

CARACTÉRISTIQUES TECHNIQUES ET COMPATIBILITÉS


Compatibles HDMI 1.4b, UXGA, WUXGA et 3D

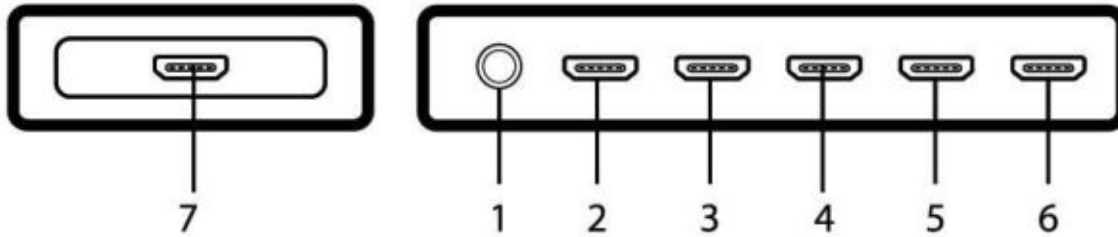
Version HDMI	HDMI 1.4b
Résolution HDMI	24/25/30hz/2160P,24/50/60fhz1080p/1080i/720p
Formats vidéos couleurs supportées	24bit/30bit,36bit, 48bit
Formats audio supportés	DTS-HD/Dolby-trueHD/LPCM7.1/DTS/Dolby-AC3/DSD HD(HBR)
Largeur de bande max	340MHz
Taux de transfert max.	10.2Gbps
Alimentation électrique max.	1000mA
Alimentation secteur AC (50HZ, 60HZ) :	100V-240V; Output: DC5V/1A
Câble HDMI	Longueur 1.50m
Télécommande	Fonctionne avec 1 pile CR2025 3v incluse
Température de fonctionnement	-15° à + 55°C
Dimensions (L x l x H)	134 x 65 x 21 (mm)
Poids	150g

MISE EN PLACE

Placez le produit à proximité de tous les composants et appareils que vous souhaitez utiliser.

Connectez le câble HDMI (fourni) entre le port de sortie (7) du Switch HDMI 4K 5en1 et l'entrée HDMI de votre téléviseur, récepteur ou autre périphérique. Connectez ensuite chacun des câbles HDMI de vos appareils à l'une des entrées du Switch HDMI 4K 5en1 Steelplay®.

Branchez l'alimentation secteur du Switch HDMI 4K 5en1 Steelplay® et mettez ce dernier en marche (touche ) Allumez le ou les appareils que vous avez branché(s) sur le Switch HDMI 4K 5en1. Si un seul appareil est allumé, le Switch HDMI 4K 5en1 commute automatiquement vers la source correspondante. Dans le cas où plusieurs appareils sont allumés, appuyez sur les touches (1, 2, 3, 4, 5) de la télécommande correspondant à l'appareil que vous voulez activer. Les touches < et > vous permettent de naviguer vers la source précédente ou la suivante.



CONTENU

- 1 Switch HDMI 4K 5en1 Steelplay®
- 1 télécommande infra-rouge
- 1 alimentation secteur
- 1 câble HDMI
- 1 manuel d'utilisation

CONDITIONS DE GARANTIE

La période de garantie est limitée à deux (2) ans à compter de la date d'achat, avec soumission d'une preuve d'achat. Les instructions de fonctionnement doivent être correctement suivies. Le produit ne doit pas avoir été endommagé par une dégradation, une utilisation non conforme, une négligence, un accident, une destruction ou une altération du numéro de série, l'utilisation de voltages ou courants électriques inadaptés, la réparation, la modification ou la maintenance par toute personne ou tiers autres que notre service après-vente ou un centre de réparation agréé, l'utilisation de pièces de remplacement qui ne soient pas des pièces Steelplay®, ou la modification du produit de quelque manière que ce soit, l'introduction de ce produit dans n'importe quel autre produit, ou des dommages causés par un accident, feu, inondation, foudre, ou tout autre catastrophe naturelle et toute utilisation allant à l'encontre des instructions fournies par Steelplay®. Les obligations de Steelplay® sont limitées à la réparation ou le remplacement par un produit identique ou similaire, à sa convenance. Afin d'obtenir la réparation d'un produit sous cette garantie, veuillez présenter le produit et sa preuve d'achat (c'est-à-dire un ticket de caisse ou une facture) auprès de votre revendeur ou directement au centre de support technique Steelplay® en ayant au préalable payé les frais d'envoi. Toute condition en contradiction avec des lois, règles et/ou obligations fédérales ou étatiques ne pourra être appliquée dans ce territoire spécifique et Steelplay® adhèrera à ces lois, règles et/ou obligations. Lors du renvoi du produit en vue d'une réparation, veuillez s'il vous plait emballer soigneusement le produit, en utilisant de préférence l'emballage d'origine. Merci également de bien vouloir inclure une note explicative. **IMPORTANT** : afin de vous permettre d'éviter des coûts et des désagréments inutiles, merci de vérifier soigneusement que vous avez lu et suivi les instructions figurant dans ce manuel. Cette garantie agit en lieu et place de toutes les autres garanties, obligations et responsabilités. Certains Etats n'autorisent pas de restrictions de durée de la garantie, auquel cas les restrictions décrites ci-dessus ne vous sont pas applicables. **EN AUCUN CAS NOUS NE POURRONS ETRE TENUS POUR RESPONSABLES POUR DES DEGATS SPECIFIQUES OU RESULTANT D'UNE INFRACTION A CETTE GARANTIE OU A TOUTE AUTRE GARANTIE, EXPRESSE OU IMPLICITE, QUELLE QU'ELLE SOIT.** Certains Etats n'autorisent pas l'exclusion ou la restriction des dégâts accidentels, indirects, spéciaux ou induits, auquel cas la restriction ci-dessus ne vous est pas applicable. Cette garantie vous accorde des droits légaux spécifiques, et vous pouvez également bénéficier d'autres droits variant d'un Etat à l'autre.



Ce symbole sur le produit ou dans le manuel signifie que votre équipement électrique et électronique doit être, en fin de vie, jeté séparément de vos déchets ménagers. Il existe en France des systèmes de collecte différents pour les déchets recyclables. Pour plus d'information, veuillez contacter les autorités locales ou le revendeur chez qui vous avez acheté le produit.

[Union européenne] Les symboles suivants indiquent que les équipements électriques et électroniques et les batteries marqués avec ces symboles ne doivent pas être éliminés comme des déchets ménagers à leur fin de vie. Ils doivent être plutôt remis à des points de collecte pour le recyclage des équipements électriques et électroniques ainsi que les batteries pour un traitement approprié, la récupération et le recyclage, conformément à la législation nationale et la directive 2012/19/UE. En éliminant ces produits de façon appropriée, vous contribuez à préserver les ressources naturelles et à prévenir les effets négatifs potentiels sur l'environnement et la santé humaine qui pourraient autrement être causés par le traitement inapproprié des déchets de ces produits. Pour obtenir des informations plus détaillées sur le recyclage de ce produit, veuillez contacter votre bureau municipal local, votre service des ordures ménagères ou le magasin où vous l'avez acheté. Selon la législation nationale, des sanctions peuvent être appliquées en cas d'élimination incorrecte de ces déchets.

[Usagers professionnels] Si vous souhaitez éliminer ce produit, contactez votre revendeur et consultez les termes et conditions du contrat d'achat.

[Autres pays en dehors de l'Union Européenne] Ces symboles ne sont valables qu'à l'intérieur de l'Union européenne. Pour éliminer ces produits, il convient de respecter la législation nationale applicable ou d'autres règlements de votre pays pour le traitement des équipements électriques et électroniques et les batteries usés.



Ce produit porte la marque CE suivant les directives européennes suivantes :

- Directive 2012/19/UE du 4 juillet 2012 du Parlement européen et du Conseil relative aux déchets d'équipement électriques et électroniques (DEEE)
- Directive 2011/65/UE du 8 juin 2011 du Parlement européen et du Conseil relative à la limitation de l'utilisation de certaines substances dangereuses dans les équipements électriques et électroniques
- Directive 2014/30/UE du Parlement européen et du Conseil du 26 février 2014 relative à l'harmonisation des législations des États membres concernant la compatibilité électromagnétique (refonte)
- Directive 2014/35/UE du Parlement européen et du Conseil du 26 février 2014 relative à l'harmonisation des législations des États membres concernant la mise à disposition sur le marché du matériel électrique destiné à être employé dans certaines limites de tension

SERVICE CLIENT

sav@pixminds.com

©2017 Steelplay. Steelplay, Pixminds Distribution and their logos are trademarks and/or registered trademarks of Pixminds Distribution SAS, and/or its affiliated companies. All other product names and images, trademarks or registered trademarks are properties of their respective owners. Made in China. All rights reserved. Product features, appearances and specifications may be subject to change without notice. Please retain this information for future.

En / USER MANUAL



Thanks for choosing Steelplay® 4K HDMI 5in1. To ensure the safe use of the product, please read carefully the instruction manual before using it and keep the manual for any future reference.

WARNING - for your safety when using this product, we recommend that you read this manual and retain these documents for future reference carefully.

SAFETY INSTRUCTION

1. Safety of children and vulnerable people

Make sure to never leave this product within the reach of young children. Do not let children play with the device. Do not leave packaging within the reach of children. Children should not clean or attempt any maintenance on the device unattended.

2. General Security

⚠ WARNING : Risk of injury, electric shock, fire, burns or damage to the device

⚠ WARNING : Do not attempt repairs

⚠ WARNING : Do not allow your accessory to become wet

Do not use the product with wet hands and avoid any kind of moisture. Do not move the product when it is powered. Do not drop, do not disassemble, do not open, do not crash, do not bend, do not deform the product or any of its parts, this could seriously damage them. Do not use water to clean the product or any other cleaning agent. Do not use abrasive cleaners, scouring pads, solvents or metal objects. To clean the product, use an anti-static cloth. To avoid electric shock, do not disassemble the product yourself. All repairs must be performed by qualified personnel. Prevent any liquid from

entering the product. Do not insert any object other than those permitted in the product as they may touch dangerous voltage points or cause a short circuit resulting in a fire or electric shock. Do not place heavy objects on the product. Avoid excessive shock or vibration of the unit. This unit is intended for indoor use only. The unit must not be exposed to water dripping or splashing. Do not place objects filled with liquids such as vases on the device. Do not change the specifications of this device. If the power cable is damaged, it must be replaced by the manufacturer, its service agent or a qualified technician to avoid a hazard. Before any maintenance, switch off and unplug the AC power supply. Do not spray water or steam to clean the unit. Be careful not to hurt your hands or fingers on the sharp corners. Check that the mains voltage corresponds to the voltage indicated on the label on the back of the product or in the user manual. The lack of light does not mean that the product is completely disconnected from the power supply. To disconnect the device, remove the cable. The humidity of the room where the product is installed must not exceed 90%. The transfer of the product from a cold to a warm place may cause condensation on some components. Let the condensation evaporate before turning on the device.

3. Installation

Do not install and do not connect a damaged device. Carefully follow the installation instructions provided with the device. Do not install or do not use it in a place where the temperature is below 15 ° C or in a place exposed to the elements. Do not place the product in direct sunlight or near a source of heat. Install the product in a dry place and protected from dust. Do not place in areas subject to splashing water. Do not place the device flame sources such as lighted candles. Before installing the device, make sure the surface will bear his weight.

Do not place this product on an unstable surface. Do not install the product on shelves or on a sloping surface.

Also avoid locations subject to vibration or not to support the product properly. Otherwise, the product may fall, which can lead to injury or damage the product.

4. Electrical connection

The unit must be grounded. Always use a properly installed shockproof socket. Check that the electrical data on the rating plate match those of your network. If this is not the case, contact an electrician. Do not use multiple adapters or extension cords. Do not damage the power plug or power cable. The replacement of the machine's power cord must be done by our after-sales service. Connect the power plug to the outlet at the end of the installation. Make sure the socket is accessible once the unit is installed.

5. Use - WARNING! Risk of injury, electric shock, fire, burns or damage to the device

This device is designed for domestic indoor use and should not be used otherwise. Follow the safety instructions in the manual.

6. Disposal - WARNING! Risk of injury or suffocation

Unplug the unit from the power supply. Disconnect the power cable and turn off the device before its disposal. Do not throw this to fire. Refer to local guidelines on appropriate methods to get rid of electronic waste. Observe the safety rules when disposing of waste electrical and electronic equipment (WEEE).

7. Cables - ⚠ WARNING : Cable and cord. Place all cables and cords so that nobody (or pet) can be caught in the feet or shot by mistake by moving in the room. Keep cables and cords out of reach of children and pets. Do not let children play with cables and cords. If you do not plan to use this product for a long time, turn it off by disconnecting the power plug. During thunderstorms, we recommend disconnecting the product so that it is not damaged by possible electrical or electromagnetic surges. For this reason, the outlet should be easily accessible, so as to disconnect when needed. Unplug the device immediately if you notice it exudes a burnt or smoke. Do not under any circumstances open the product yourself, you might receive an electric shock. Do not touch the power plug with wet hands. Also, if the plug is wet or covered with dust, dry or completely wipe the power cord. Excessive moisture can cause electric shock. Be sure to connect the power cable to a grounded outlet. (Does not apply to devices that do not require grounding.) If it does not, you may be electrocuted or injured. Attach the power cord. If the power cable is not attached properly, a fire may occur. Make sure the power cord is not in contact with hot objects like a heater. Failure to do so may cause fire or electric shock. Do not place heavy objects or the product itself, on the power cord. Do not plug too many devices on one wall strip. Do not insert a conductor wire as a metal rod in one end of the power cable if the other end is connected to the wall input terminal. Also, do not touch the power cord right after the connection.

⚠ WARNING : Battery Safety. The following precautions apply to all products that use disposable or rechargeable batteries including lithium-ion. Improper battery use may result in serious injury, death, property damage, or damage to the product or related accessories as a result of battery fluid leakage, fire, overheating, or explosion. Released battery fluid is corrosive and may be toxic. It can cause skin and eye burns, and is harmful if swallowed. To reduce the risk of injury, keep batteries out of reach of children. If a battery leaks, remove all batteries being careful to keep the leaked fluid from touching your skin or clothes. If fluid from the battery contacts skin or clothes, flush skin with water immediately. Before inserting new batteries, thoroughly clean the battery compartment with a dry cloth, or follow the battery manufacturer's recommendations for cleanup. The full performance of a new battery is achieved only after 2 or 3 complete charge and discharge cycle. Do not leave a fully charge battery connected to a charger, since overcharging may shorten its lifetime. Do not dispose of batteries in a fire as they may explode. Please dispose of batteries according to local regulations and recycle where possible. Do not dispose of batteries as household waste. Do not crush, open, puncture, mutilate, heat above 35° C (95° F), apply direct heat to, or dispose of batteries in fire. Do not mix new and old batteries or batteries of

different types (for example, carbon-zinc and alkaline batteries). Do not allow metal objects to touch the battery terminals on the device; they can become hot and cause burns. Do not carry or place batteries together with necklaces, hairpins or other metal objects. Do not leave a battery-operated device in direct sunlight for an extended period, such as on the dash of car during the summer. Do not immerse batteries in water or allow them to become wet. Do not connect batteries directly to wall outlets or car cigarette-lighter sockets. Do not strike, throw, step on, or subject batteries to severe physical shock. Do not pierce battery casings in any manner. Do not attempt to disassemble or modify batteries in any way. Do not recharge batteries near a fire or in extremely hot conditions.

INTRODUCTION

Connect up to 5 electronic Hub or other devices to your TV through Steelplay® HDMI Switch 4K 5in1. You can select the input either using the included remote control or using the select button on the switch. Steelplay® HDMI Switch 4K 5in1 supports any video format including 720p, 1080i, 1080p.

TECHNICAL SPECIFICATIONS AND COMPATIBILITIES

Compatibles with HDMI 1.4b, UXGA, WUXGA and 3D


HDMI version	HDMI 1.4b
HDMI resolution	24/25/30hz/2160P,24/50/60fhz1080p/1080i/720p
Support video color format	24bit/deep color 30bit,36bit, 48bit
Support audio format	DTS-HD/Dolby-trueHD/LPCM7.1/DTS/Dolby-AC3/DSD HD(HBR)
Max bandwidth	340MHz
Max baud rate	10.2Gbps
Max working current	1000mA
Power adapter format	AC (50HZ, 60HZ) :100V-240V; Output: DC5V/1A
HDMI cable	Length 1.50m
Remote controller	1 CR2025 3v battery needed (included)
Operating temperature range	-15° à + 55°C
Dimensions (L x l x H)	134 x 65 x 21 (mm)
Weight	150g

SETTING UP INSTRUCTIONS

Place the product close to all the components and the input devices you want to use.

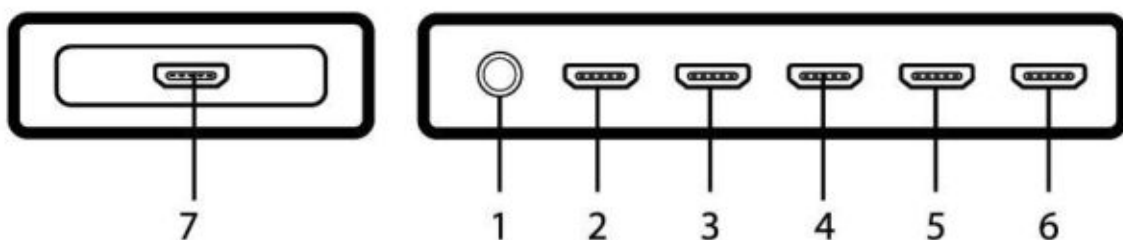
Connect the HDMI cable (included) to the output of the Switch HDMI 4K 5in1 and to the input port of your TV, receiver or other input device.

Then connect each of the cables HDMI devices to one of the inputs of the Switch HDMI 4K 5in1 Steelplay®.

Connect main power Switch HDMI 4K 5in1 Steelplay® and turn the Switch on .

Turn on the devices you have connected on the Switch HDMI 4K 5in1. If only one device is on, the Switch HDMI 4K 5in1 automatically switches to the corresponding source. In case several devices are switched on, press the buttons (1, 2, 3, 4, 5) on the remote for the device you want to enable. Buttons < and > allow you to navigate to the previous or next source.

Note : make sure that you audio and visuals are working properly. If not check you cable connections are tight and that the correct source on the switch is selected (the red light is there to help you).



CONTENU

- 1 Switch HDMI 4K 5in1 Steelplay®
- 1 IR remote controller
- 1 power supplier
- 1 HDMI câble
- 1 manuel user

TERMS OF WARRANTY

Warranty period is 2 years from date of purchase with proof of purchase submitted. Operating instructions must be followed. Specifically excludes any damages associated with leakage of batteries. Product must not have been damaged as a result of defacement, misuse, abuse, neglect, accident, destruction or alteration of the serial number, improper electrical voltages or currents, repair, alteration or maintenance by any person or party other than our own service facility or an authorized service center, use or installation of non Steelplay® replacement parts in the product or the modification of this product in any way, or the incorporation of this product into any other products, or damage to the product caused by accident, fire, floods, lightning, or acts of God, or any use violative of instructions furnished by Steelplay®. Obligations of Steelplay® shall be limited to repair or replacement with the same or similar unit, at our option. To obtain repairs under this warranty, present the product and proof of purchase (e.g., bill or invoice) to the authorized Steelplay® Technical Support Center transportation charges prepaid. Any requirements that conflict with any state or Federal laws, rules and/or obligations shall not be enforceable in that particular territory and Steelplay® will adhere to those laws, rules, and/or obligations. When returning the product for repair, please pack it very carefully, preferably using the original packaging materials. Please also include an explanatory note. **IMPORTANT:** To save yourself unnecessary cost and inconvenience, please check carefully that you have read and followed the instructions in this manual. This warranty is in lieu of all other expressed warranties, obligations or liabilities. **ANY IMPLIED WARRANTIES, OBLIGATIONS, OR LIABILITIES, INCLUDING BUT NOT LIMITED TO THE IMPLIED WARRANTIES OF MERCHANTABILITY AND FITNESS FOR A PARTICULAR PURPOSE, SHALL BE LIMITED IN DURATION TO THE DURATION OF THIS WRITTEN LIMITED WARRANTY.** Some states do not allow limitations on how long an implied warranty lasts, so the above limitations may not apply to you. **IN NO EVENT SHALL WE BE LIABLE FOR ANY SPECIAL OR CONSEQUENTIAL DAMAGES FOR BREACH OF THIS OR ANY OTHER WARRANTY, EXPRESS OR IMPLIED, WHATSOEVER** Some states do not allow the exclusion or limitation of special, incidental or consequential damages, so the above limitation may not apply to you. This warranty gives you specific legal rights, and you may also have other rights which vary from state to state.

DISPOSAL OF WASTE BATTERIES AND ELECTRICAL AND ELECTRONIC EQUIPMENT



This WEEE symbol on the product or in the instructions means that your electrical and electronic equipment should be disposed at the end of its life separately from your household waste. There are separate collection systems for recycling in the EU. For more information, please contact the local municipal household waste disposal service or your retailer where you purchased the product.

[European Union] These symbols indicate that the electrical and electronic equipment and batteries marked with these symbols must not be disposed of as household waste at end of life. They should rather be given to collection points for the recycling of electrical and electronic equipment and batteries for proper treatment, recovery and recycling in accordance with national legislation and Directive 2012/19/EU. By eliminating these products appropriately, you are helping to conserve natural resources and prevent potential negative effects on the environment and human health which could otherwise be caused by inappropriate waste handling of these products. For more detailed information about recycling this product, please contact your local municipal office, your household waste disposal service or the shop where you bought it. According to the national legislation, penalties may be applied in case of incorrect disposal of this waste.

[Professional users] If you wish to discard this product, please contact your dealer and check the terms and conditions of the purchase contract.

[Other Countries outside the European Union] These symbols are only valid within the European Union. To eliminate these products, it should comply with applicable national legislation or other regulations in your country for the treatment of electrical and electronic equipment and used batteries.



This product is CE compliant and has the CE mark according to the following European Directives :
Directive 2012/19/EU of the European Parliament and of the Council of 4 July 2012 on waste electrical and electronic equipment (WEEE)

Directive 2011/65/EU of the European Parliament and of the Council of 8 June 2011 on the restriction of the use of certain hazardous substances in electrical and electronic equipment

Directive 2014/30/EU of the European Parliament and of the Council of 26 February 2014 on the harmonization of the laws of the Member States relating to electromagnetic compatibility

Directive 2014/35/EU of the European Parliament and of the Council of 26 February 2014 on the harmonisation of the laws of the Member States relating to the making available on the market of electrical equipment designed for use within certain voltage limits

Information and views expressed in this document, including URL and other Internet website references, may change without notice. This document does not provide you with any legal rights to any intellectual property in any Steelplay product. You may copy and use this document for your internal reference purposes.

CUSTOMER SUPPORT

sav@pixminds.com

©2017 Steelplay. Steelplay, Pixminds Distribution and their logos are trademarks and/or registered trademarks of Pixminds Distribution SAS, and/or its affiliated companies. All other product names and images, trademarks or registered trademarks are properties of their respective owners. Made in China. All rights reserved. Product features, appearances and specifications may be subject to change without notice. Please retain this information for future.

ES / MODO DE EMPLEO

Gracias para su compra del Steelplay® HDMI Switch 4K 5in1

▲ Este símbolo identifica los mensajes de seguridad y salud en esta guía de producto. Lea en esta guía información importante sobre seguridad y salud del producto que ha adquirido.

▲ ADVERTENCIA! ANTES DE UTILIZAR ESTE PRODUCTO, LEA ATENTAMENTE LAS INSTRUCCIONES. EL FABRICANTE NO ES RESPONSABLE POR DAÑOS Y LESIONES RELACIONADAS AL USO O LA INSTALACIÓN INCORRECTOS. SIEMPRE GUARDE ESTE MANUAL CON EL PRODUCTO PARA SU USO EN EL FUTURO.

INFORMACIÓN IMPORTANTE SOBRE LA SEGURIDAD

1. Seguridad de los niños y las personas vulnerables

▲ ADVERTENCIA : Riesgo de Asfixia

Este dispositivo puede contener piezas pequeñas que pueden suponer un riesgo de asfixia para niños menores de 3 años. Asegúrese de mantener el producto fuera del alcance de los niños. No permita que los niños jueguen con el dispositivo. No deje el embalaje al alcance de los niños. Los niños no deben limpiar ni efectúe el mantenimiento en el aparato sin vigilancia

2. Seguridad General y Uso

▲ ADVERTENCIA : Riesgo de lesiones, descargas eléctricas, incendios, quemaduras o daños en el dispositivo

▲ ADVERTENCIA : No permita que se moje su accesorio

▲ ADVERTENCIA : No intente reparaciones

Este aparato está diseñado para uso en interiores domésticos y no debe ser utilizado de otra manera. Siga las instrucciones de seguridad en el manual. No utilice ni guarde el dispositivo en lugares con polvo / suciedad ya que sus partes móviles y los componentes electrónicos podrían dañarse. No utilice ni guarde el dispositivo en lugares calientes. No utilice el producto con las manos mojadas y evita cualquier tipo de humedad. No mueva el producto cuando esté encendido. No deje caer, no desmonte, no abra, no choca, no doble, no deforme cualquier parte del producto, esto podría causar serios daños. No utilice agua u otro agente de limpieza para limpiar el producto. No utilice limpiadores abrasivos, estropajos, disolventes u objetos metálicos. Para limpiar el producto, utilice un paño antiestático. Todas las reparaciones deben ser realizadas por un personal cualificado. Evite que cualquier líquido penetre en el producto. No inserte ningún objeto distinto a los permitidos en el producto ya que podrían tocar puntos de voltaje peligroso o causar un cortocircuito e provocar un incendio o una descarga eléctrica. No coloque objetos pesados sobre el producto. Evitar golpes o vibraciones excesivas de la unidad. Esta unidad está diseñada para un uso en interiores. La unidad no debe ser expuesta a goteos ni salpicaduras de agua. No coloque objetos que contengan líquidos, como floreros, sobre el dispositivo. Cualquier evidencia de que este dispositivo se haya intentado abrir y/o modificar, como arañazos, perforaciones o retirada de cualquiera de las etiquetas, invalidará la Garantía limitada.

3. Instalación

No instale y no conecte un aparato dañado. Siga cuidadosamente las instrucciones de instalación proporcionadas con el dispositivo. No instale o no lo use en un lugar donde la temperatura está por debajo de 15 ° C o en un lugar expuesto a los elementos. No coloque el producto bajo la luz solar directa o cerca de una fuente de calor. Instale el producto en un lugar seco y protegido contra el polvo. No coloque en áreas expuestas a salpicaduras de agua. No coloque el aparato cerca de fuentes de llama, como velas encendidas

4. Seguridad eléctrica

⚠ ADVERTENCIA : Riesgo de lesiones, descargas eléctricas, incendios, quemaduras o daños al dispositivo. Como sucede con otros muchos dispositivos eléctricos, si no se adoptan las precauciones siguientes se pueden producir lesiones graves o muerte por descarga eléctrica, incendio o daños en su producto. Utilice sólo un cable de carga aprobado. No permita que un dispositivo inalámbrico o cable de carga se moje. Desconecte el cable de carga durante las tormentas de iluminación o cuando no se utilice durante períodos prolongados. Para evitar daños, evite sentarse o pisar un dispositivo inalámbrico, su cable o el enchufe o conector del cable.

5. Eliminación

Tenga en cuenta las reglas de seguridad cuando la eliminación de residuos de aparatos eléctricos y electrónicos (RAEE).

6. Cables - Cables y cordones

Coloque todos los cables para que nadie (o ningún animal) puede ser atrapado en los pies por error moviendo en la habitación. Mantenga los cables fuera del alcance de niños y animales. No permita que los niños jueguen con los cables. Si no utilice este producto durante mucho tiempo, apágalo desconectando el cable de alimentación. En caso de tormenta, se recomienda desconectar el producto de manera que no se dañe por posibles sobrecargas eléctricas o electromagnéticas. Por esta razón, la toma de corriente debe ser fácilmente accesible, de manera que se desconecte cuando sea necesario. Desenchufe el aparato inmediatamente si nota que emana un quemado o humo.

7. Dispositivos con batería - ⚠ ADVERTENCIA : Seguridad de la batería.

El dispositivo está alimentado por una batería recargable. Las siguientes precauciones se aplican a todos los productos que usan baterías desechables o recargables, incluyendo litio-ion. El uso incorrecto de la batería puede ocasionar lesiones graves, muerte, daños a la propiedad o daños al producto o accesorios relacionados como resultado de fugas de líquido de la batería, incendio, sobrecalentamiento o explosión. El líquido de la batería liberado es corrosivo y puede ser tóxico. Puede causar quemaduras en la piel y los ojos, y es dañino si se ingiere. Para reducir el riesgo de lesiones, mantenga las baterías fuera del alcance de los niños. Si una batería tiene fugas, retire todas las baterías teniendo cuidado de evitar que el líquido escapado toque su piel o ropa. Si el líquido de la batería entra en contacto con la piel o la ropa, lave la piel inmediatamente con agua. Antes de insertar pilas nuevas, limpie bien el compartimiento de las pilas con un paño seco o siga las recomendaciones del fabricante de la batería para su limpieza. No rompa, abra, perforo, deforme, caliente por encima de 35 ° C, aplique calor directo o tire la batería al fuego. No mezcle baterías nuevas y viejas o baterías de diferentes tipos (por ejemplo, baterías de carbón-zinc y alcalinas). No permita que objetos metálicos toquen los terminales de la batería del dispositivo; pueden calentarse y causar quemaduras. No lleve o coloque las pilas junto a collares, pendientes u otros objetos metálicos. No deje un dispositivo accionado con pilas a la luz directa del sol durante un período prolongado, como por ejemplo en el salpicadero de un vehículo durante el verano. No sumerja las baterías en agua ni permita que se mojen. No conecte las baterías directamente a las tomas de corriente o a las tomas de encendedor de cigarrillos. No golpee, lance, pise o esponga las baterías a un choque físico severo. No perforo las cubiertas de la batería de ninguna manera. No intente desmontar o modificar las baterías de ninguna manera. No recargue las baterías cerca de un fuego o en condiciones extremadamente calientes. El rendimiento pleno de una batería nueva únicamente se obtiene después de 2 o 3 ciclos completos de carga y de descarga. No deje una batería completamente cargada conectada a un cargador, ya que la sobrecarga puede acortar su duración. No tire las baterías al fuego, ya que pueden explotar. Por favor, deseche las baterías conforme a las normativas locales y recicle cuando sea posible. No deseche las baterías con la basura doméstica.

INTRODUCTION

Conecta hasta 5 electrónica eje u otros dispositivos a tu televisor a través de interruptor de HDMI Steelplay® 4 K 5in1 .
Puede seleccionar la entrada usando el control remoto incluido o utilizando el botón select en el interruptor.
Steelplay® HDMI Switch 4K 5in1 soporta cualquier formato de vídeo incluyendo 720p, 1080i, 1080p.

CARACTERÍSTICAS

Compatible con HDMI 1.4b, UXGA, WUXGA and 3D


Versión HDMI	HDMI 1.4b
Resolución HDMI	24/25/30hz/2160P,24/50/60fhz1080p/1080i/720p
Formato de color de vídeo de apoyo	24bit/30bit,36bit, 48bit
Formato de audio de apoyo	DTS-HD/Dolby-trueHD/LPCM7.1/DTS/Dolby-AC3/DSD HD(HBR)
Ancho de banda máximo	340MHz
Velocidad Max	10.2Gbps
Máxima corriente de trabajo	1000mA
Formato de adaptador de alimentación	AC (50HZ, 60HZ) :100V-240V; Output: DC5V/1A
Cable HDMI	Longitud 1.50m
Mando a distancia	1 CR2025 pila de 3v necesaria (incluida)
Rango de temperatura	-15° à + 55°C
Dimensiones (L x l x H)	134 x 65 x 21 (mm)
Peso	150g

CONFIGURACIÓN DE LAS INSTRUCCIONES

Coloque el producto cerca de todos los componentes y los dispositivos de entrada que desea utilizar.

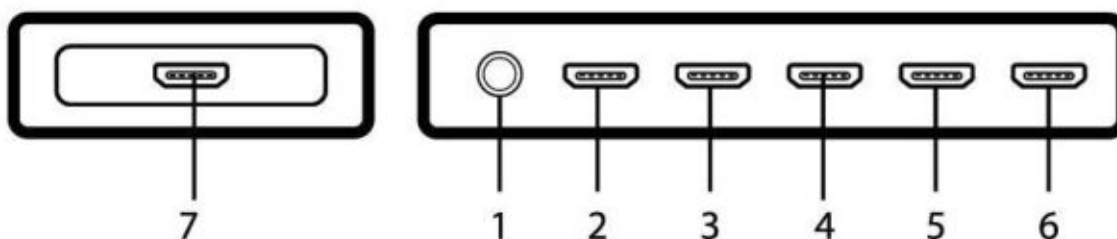
Conecte el cable HDMI (incluido) a la salida del interruptor HDMI 4K 5in1 ya la entrada de su televisor, receptor u otro dispositivo de entrada.

Conecte cada uno de los cables de dispositivos HDMI a una de las entradas de HDMI Switch 4K 5 en 1 Steelplay®.

Conecte la alimentación principal interruptor HDMI 4K 5 en 1 Steelplay® y encienda el interruptor .

Encienda los dispositivos conectado en el Switch HDMI 4K 5in1. Si solo un dispositivo está encendido, el conmutador HDMI 4K 5in1 cambia automáticamente a la fuente correspondiente. En caso de que varios dispositivos se encienden, pulse los botones (1, 2, 3, 4, 5) del mando a distancia para el dispositivo que desea habilitar. Botones < y > permiten acceder a la fuente anterior o siguiente.

Nota : Asegúrese de que usted audio y visuales funcionan correctamente. Si no comprobar que las conexiones de cable estén apretados y que se ha seleccionado la fuente correcta en el interruptor (la luz roja está ahí para ayudarte).



CONTENIDO

- 1 Steelplay® conmutador HDMI de 4 K 5in1
- 1 mando a distancia IR
- 1 fuente de alimentación
- 1 cable HDMI
- 1 manual del usuario

CONDICIONES DE LA GARANTÍA

El período de garantía está limitada a dos (2) años a partir de la fecha de compra, con la presentación de un comprobante de compra. Las instrucciones de uso deben ser seguidas. El producto no debe haber sido dañado por el deterioro, mal uso, negligencia, accidente, destrucción o alteración del número de serie, el uso de tensiones eléctricas inadecuadas o corrientes, reparación, modificación o mantenimiento por cualquier persona o entidad distinta de nuestro servicio post-venta o en un centro de reparación autorizado, el uso de repuestos que no son partes de Steelplay®, o cambiar el producto en modo alguno, la introducción de este producto de cualquier otro producto, o daños causados por accidentes, incendios, inundaciones, rayos u otros desastres naturales y cualquier uso va en contra de las instrucciones proporcionadas por Steelplay®. Steelplay® obligaciones se limitan a la reparación o el reemplazo con el mismo producto o similar, a su conveniencia. Con el fin de obtener la reparación de un producto bajo esta garantía, deberá presentar el producto y el comprobante de compra (es decir, un recibo o factura) en su distribuidor o directamente al centro de soporte técnica Steelplay® habiendo pagado previamente los gastos de envío. Todos los requisitos que entran en conflicto con las leyes, normas y / u obligaciones estatales o federales no se puede aplicar en este territorio específico y Steelplay® se adhieren a estas leyes, normas y / u obligaciones. Al devolver el producto para su reparación, por favor, por favor empaque el producto con cuidado, utilizando preferentemente el embalaje original. También gracias a complacer a incluir una nota explicativa. **IMPORTANTE:** para que pueda evitar los costes e inconvenientes innecesarios, gracias a comprobar cuidadosamente que ha leído y seguido las instrucciones de este manual. Esta garantía está en lugar de todas las otras garantías, obligaciones y responsabilidades. Algunos estados no permiten las restricciones período de garantía, en cuyo caso no se aplican las restricciones descritas anteriormente. **EN NINGÚN CASO SEREMOS RESPONSABLES POR DAÑOS ESPECIALES O DERIVADOS DE INCUMPLIMIENTO DE ESTA GARANTÍA O DE CUALQUIER OTRA GARANTÍA, EXPRESA O IMPLÍCITA.** Algunos estados no permiten la exclusión o limitación de daños especiales, indirectos, especiales o consecuentes, por lo que la limitación anterior no se aplica. Esta garantía le otorga derechos legales específicos, y usted también puede tener otros derechos que varían de un estado a otro.



Este símbolo en el producto o en las instrucciones significa que sus aparatos eléctricos y electrónicos deben ser, en el final de la vida, tirado por separado de la basura doméstica. En Francia existen diferentes sistemas de recogida de materiales reciclables. Para obtener más información, póngase en contacto con la autoridad local o con el distribuidor donde adquirió el producto

[Unión Europea] Estos símbolos indican que el equipo y baterías eléctricos y electrónicos marcados con estos símbolos no se deben tirar a la basura doméstica al final de la vida. Más bien se debe dar a los puntos de recogida para el reciclaje de aparatos eléctricos y electrónicos, así como baterías para el tratamiento, recuperación y reciclado de acuerdo con la legislación nacional y de la Directiva 2012/19/UE. Al eliminar estos productos de manera adecuada, usted está ayudando a conservar los recursos naturales y evitar posibles efectos negativos sobre el medio ambiente y la salud humana que podrían derivarse de la incorrecta manipulación de estos productos. Para obtener información más detallada sobre el reciclaje de este producto, póngase en contacto con su oficina municipal, el servicio de recogida de basura o la tienda donde lo compró. La legislación nacional, las penas se puede aplicar en el caso de la eliminación incorrecta de estos residuos.

[Profesionales] Si desea desechar este producto, póngase en contacto con su distribuidor y comprobar los términos y condiciones del contrato de compra.

[Otros países fuera de la Unión Europea] Estos símbolos sólo son válidos dentro de la Unión Europea. Para eliminar estos productos, se debe cumplir con la legislación nacional vigente u otras normativas de su país para el tratamiento de los equipos eléctricos y electrónicos y las baterías usadas.



Este producto lleva la marca CE de acuerdo con las siguientes Directrices Europeas:

Directiva 2012/19/UE del Parlamento Europeo y del Consejo, de 4 de julio de 2012, sobre residuos de aparatos eléctricos y electrónicos (RAEE)

Directiva 2011/65/UE del Parlamento Europeo y del Consejo, de 8 de junio de 2011, sobre restricciones a la utilización de determinadas sustancias peligrosas en aparatos eléctricos y electrónicos

Directiva 2014/30/UE del Parlamento Europeo y del Consejo, de 26 de febrero de 2014, sobre la armonización de las legislaciones de los Estados miembros en materia de compatibilidad electromagnética

SERVICIO CLIENTE

sav@pixminds.com

©2017 Steelplay. Steelplay, Pixminds Distribution and their logos are trademarks and/or registered trademarks of Pixminds Distribution SAS, and/or its affiliated companies. All other product names and images, trademarks or registered trademarks are properties of their respective owners. Made in China. All rights reserved. Product features, appearances and specifications may be subject to change without notice. Please retain this information for future.

Vielen Dank für Ihren Kauf der Steelplay® HDMI de 4 K 5in1

⚠ Dieses Symbol kennzeichnet Sicherheits- und Gesundheitshinweise in diesem Handbuch. In diesem Handbuch finden Sie wichtige Sicherheits- und Gesundheitsinformationen für das von Ihnen erworbene Produkt.

⚠ WARNUNG : VOR DER INSTALLATION UND DIESES PRODUKT VERWENDEN, LESEN SIE DEN ANWEISUNGEN. DER HERSTELLER IST NICHT FÜR FÜGTE SCHÄDEN UNSACHGEMÄSSER INSTALLATION IM ZUSAMMENHANG. STETS IN GERÄTE MIT IHRER KAMERA ZUKUNFT AUF ZUKUNFT.

SICHERHEIT

1. Sicherheit von Kindern und gefährdeten Personen - **⚠** WARNUNG : Erstickungsgefahr

Dieses Gerät kann kleine Teile enthalten, die für Kinder unter 3 Jahren eine Erstickungsgefahr darstellen können. Achten Sie darauf, dieses Produkt niemals in der Reichweite von kleinen Kindern lassen. Lassen Sie Kinder nicht mit dem Gerät spielen. Lassen Sie keine Verpackung innerhalb der Reichweite von Kindern auf. Kinder sollten keine Wartungsarbeiten am Gerät nicht unbeaufsichtigt zu reinigen oder zu versuchen

2. Allgemeine Sicherheit und Verwendung

⚠ WARNUNG : Verletzungsgefahr, Stromschlag, Feuer, Verbrennungen oder Schäden am Gerät

⚠ WARNUNG : Versuchen Sie nicht, Reparaturen durchzuführen

⚠ WARNUNG : Lassen Sie Ihr Zubehör nicht nass werden

Dieses Gerät ist für den Innenbereich bestimmt und darf nicht anders verwendet werden. Beachten Sie die Sicherheitshinweise im Handbuch. Verwenden Sie nur das mitgelieferte Kabel, um die Batterie aufzuladen. Benutzen oder lagern Sie das Gerät nicht in staubigen oder schmutzigen Umgebungen, da seine beweglichen Teile und elektronische Bauteile beschädigt werden können. Verwenden und lagern Sie das Gerät nicht in heißen Umgebungen. Nicht fallen lassen, nicht zerlegen, nicht öffnen, nicht abstürzen, nicht verbiegen, das Produkt oder Teile nicht verformen, dies kann ernsthaft beschädigt werden. Verwenden Sie das Produkt nicht mit nassen Händen und vermeiden Sie jede Art von Feuchtigkeit. Verwenden Sie kein Wasser, um das Produkt oder andere Reinigungsmittel zu reinigen. Verwenden Sie keine Scheuermittel, Scheuerschwämme, Lösungsmittel oder Metallgegenstände. Verwenden Sie zum Reinigen des Geräts ein antistatisches Tuch. Versuchen Sie nicht, die Anschlüsse zu reinigen. Zerlegen Sie das Produkt nicht selbst. Alle Reparaturarbeiten dürfen nur von qualifiziertem Fachpersonal durchgeführt werden. Verhindern, dass Flüssigkeit in das Produkt gelangt. Lassen Sie den Akku nicht in der Nähe einer Wärmequelle wie Heizkörper stehen. Fügen Sie keine anderen als die im Produkt zugelassenen Gegenstände ein. Nicht kurzschließen. Berühren Sie die Batterieklemmen nicht. Stellen Sie keine schweren Gegenstände auf das Gerät. Vermeiden Sie übermäßigen Schock oder Vibrationen des Geräts. Das Gerät darf keinem Tropfen oder Spritzwasser ausgesetzt werden. Stellen Sie keine mit Flüssigkeiten gefüllten Gegenstände wie Vasen auf das Gerät. Sprühen Sie kein Wasser oder Dampf, um das Gerät zu reinigen. Jeglicher Nachweis eines Versuchs, dieses Gerät zu öffnen und / oder zu modifizieren, einschließlich eines Peelings, einer Punktierung oder Entfernung eines der Etiketten, erlischt die beschränkte Garantie

3. Einbau

Installieren Sie kein beschädigtes Gerät und schließen Sie es nicht an. Befolgen Sie sorgfältig die mit dem Gerät gelieferten Installationsanweisungen. Installieren Sie es nicht oder verwenden Sie es nicht an einem Ort, an dem die Temperatur unter 15 ° C liegt oder an einer Stelle, die den Elementen ausgesetzt ist. Stellen Sie das Produkt nicht in direktem Sonnenlicht oder in der Nähe von Wärmequellen auf. Das Produkt trocken aufbewahren und vor Staub schützen. Stellen Sie das Gerät nicht in explosionsgefährdeten Bereichen auf. Stellen Sie das Gerät nicht mit Flammenquellen wie brennenden Kerzen auf.

4. Elektrische Sicherheit

⚠ ACHTUNG : Verletzungsgefahr, Stromschlag, Feuer, Verbrennungen oder Schäden am Gerät. Wie bei vielen anderen elektrischen Geräten kann es zu schweren Verletzungen oder zum Tod durch Stromschlag, Feuer oder Beschädigungen an Zubehör und Konsolen kommen, wenn die folgenden Vorsichtsmaßnahmen nicht beachtet werden. Verwenden Sie nur ein zugelassenes Ladekabel. Achten Sie darauf, dass keine drahtlosen Geräte oder Ladekabel nass werden. Ziehen Sie das Ladekabel während eines Gewitters oder bei längerer Nichtbenutzung aus der Steckdose. Um Beschädigungen zu vermeiden, sollten Sie nicht auf ein drahtloses Gerät, sein Kabel oder den Kabelstecker oder -stecker sitzen oder treten.

5. Entsorgung

⚠ ACHTUNG : Verletzungsgefahr oder Erstickung. Folgen Sie den Sicherheitsregeln bei der Entsorgung von Elektro- und Elektronik-Altgeräte (WEEE).

6. Câbles - ⚠ ACHTUNG : Kabel Legen Sie alle Kabel und Leitungen, so dass Person (oder ein Tier) durch Bewegung im Raum in den Füßen oder erschossen versehentlich gefangen werden. Achten Sie darauf, Kabel und Leitungen zu halten außerhalb der Reichweite von Kindern und Haustieren. Lassen Sie sich nicht Ihre Kinder mit Kabeln und Leitungen spielen. Ab sofort ziehen Sie das Gerät, wenn Sie es ein Brand oder Rauch abgibt bemerken. Übermäßige Feuchtigkeit kann zu Stromschlägen führen. Sicherstellen, dass die Kabel, wie beispielsweise einem Radiator nicht in Kontakt mit einem heißen Objekt sind.

7. Batterien Informationen

⚠ ACHTUNG : Die folgenden Vorsichtsmaßnahmen gelten für alle Produkte, die Einweg- oder wiederaufladbare Batterien, einschließlich Lithium-Ionen, verwenden. Unsachgemäßer Batteriebetrieb kann zu schweren Verletzungen, Tod, Sachschäden oder Beschädigung des Produkts oder damit zusammenhängenden Zubehörs infolge von Leckagen, Feuer, Überhitzung oder Explosion der Batterie führen. Die freigesetzte Batterieflüssigkeit ist korrosiv und kann giftig sein. Es kann Haut- und Augenverätzungen verursachen und ist beim Verschlucken schädlich. Um die Gefahr von Verletzungen zu vermeiden, halten Sie Batterien außerhalb der Reichweite von Kindern. Wenn eine Batterie leckt, entfernen Sie alle Batterien, wobei darauf geachtet werden muss, dass die ausgetretene Flüssigkeit Ihre Haut oder Kleidung nicht berührt. Wenn Flüssigkeit von der Batterie mit Haut oder Kleidung in Berührung kommt, Haut sofort mit Wasser spülen. Bevor Sie neue Batterien einsetzen, reinigen Sie das Batteriefach gründlich mit einem trockenen Tuch oder folgen Sie den Empfehlungen des Batterieherstellers für die Reinigung. Die volle Leistung einer neuen Batterie wird erst nach 2 oder 3 vollständigen Lade- und Entladezyklen erreicht. Lassen Sie eine voll aufgeladene Batterie nicht an ein Ladegerät angeschlossen, da eine Überladung die Lebensdauer verkürzt. Werfen Sie Batterien nicht ins Feuer, da sie explodieren können. Bitte entsorgen Sie die Batterien gemäß den örtlichen Vorschriften und entsorgen Sie sie nach Möglichkeit. Entsorgen Sie Batterien nicht als Haushaltsabfall. Nicht zerdrücken, öffnen, durchstechen, verstümmeln, über 35 ° C (95 ° F) erhitzen, direkte Wärme anwenden oder Batterien im Feuer entsorgen. Verwenden Sie keine neuen und alten Batterien oder Batterien verschiedener Typen (z. B. Carbon-Zink- und Alkalibatterien). Keine Metallgegenstände zum Berühren der Batterieklemmen am Gerät zulassen; Sie können heiß werden und Verbrennungen verursachen. Tragen oder legen Sie Batterien nicht zusammen mit Halsketten, Haarnadeln oder anderen Metallgegenständen. Lassen Sie ein batteriebetriebenes Gerät nicht über einen längeren Zeitraum, wie z. B. im Sommer auf direktem Sonnenlicht, stehen. Tauchen Sie Batterien nicht in Wasser ein oder lassen Sie sie nicht nass werden. Schließen Sie die Batterien nicht direkt an Steckdosen oder Zigarettenanzünder an. Schlagen Sie nicht auf, werfen, treten Sie auf, oder legen Sie Batterien keinen schweren physischen Schock aus. Batteriegehäuse nicht in irgendeiner Weise durchstechen. Versuchen Sie nicht, Batterien in irgendeiner Weise zu zerlegen oder zu modifizieren. Laden Sie Akkus nicht in der Nähe von Feuer oder in extrem heißen Umgebungen auf.

EINFÜHRUNG

Schließen Sie bis zu 5 elektronische Hub oder andere Geräte an Ihren Fernseher über Steelplay® HDMI Switch 4 K 5in1. Sie können die Eingabe mit Hilfe der mitgelieferten Fernbedienung oder über die select-Taste auf den Schalter auswählen. Steelplay® HDMI Switch 4K 5in1 unterstützt jedes video-Format mit 720p, 1080i, 1080p.

TECHNISCHE SPEZIFIKATIONEN UND KOMPATIBILITÄTEN

Kompatible Geräte mit HDMI 1.4, 3D, UXGA und WUXGA


HDMI-version	HDMI 1.4b
HDMI-Auflösung	24/25/30hz/2160p,24/50/60fhz1080p/1080i/720p
Support für video Farbformat	24bit/30bit,36bit, 48bit
Support für audio-format	DTS-HD/Dolby-trueHD/LPCM7.1/DTS/Dolby-AC3/DSD HD(HBR)
Max. Bandbreite	340MHz
Max-Baud-rate	10.2Gbps
Max. Strom arbeiten	1000mA
Power-Adapter-format	AC (50HZ, 60HZ) :100V-240V; Output: DC5V/1A
HDMI-Kabel	Länge 1.50m
Remote-controller	1 CR2025 3v Batterie benötigt (enthalten)
Betriebstemperaturbereich	-15° à + 55°C
Abmessungen (L x l x H)	134 x 65 x 21 (mm)
DimensioWeights	150g

EINRICHTEN VON ANWEISUNGEN

Stellen Sie das Gerät in der Nähe aller Komponenten und die Eingabegeräte, die Sie verwenden möchten.

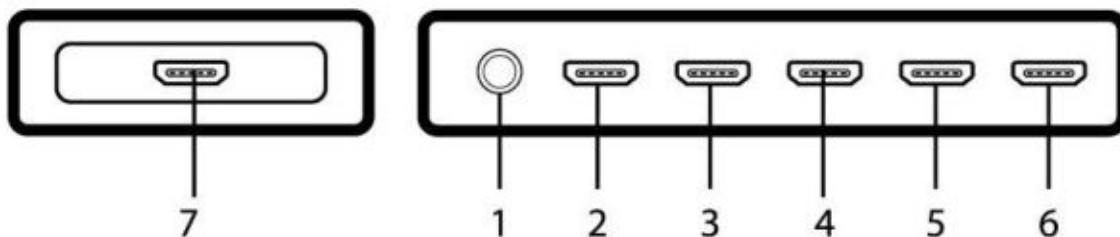
Schließen Sie das HDMI-Kabel (im Lieferumfang enthalten) an den Ausgang des HDMI Switch 4K 5in1 und an den Eingang Hafen von Ihrem TV, Receiver oder andere Eingabegerät.

Schließen Sie jedes der Kabel HDMI-Geräte an einem der Eingänge des HDMI Switch 4K 5in1 Steelplay®.

Netzschalter Schalter HDMI verbinden 4K 5in1 Steelplay® und schalten Sie die .

Sie haben auf den HDMI Switch angeschlossenen Geräte schalten 4K 5in1. Wenn nur ein Gerät, der HDMI Switch eingeschaltet 4K 5 in 1 schaltet automatisch auf die entsprechende Quelle. Für den Fall, dass mehrere Geräte eingeschaltet sind, drücken Sie die Tasten (1, 2, 3, 4, 5) auf der Fernbedienung für das Gerät, das Sie aktivieren möchten. Schaltflächen < und > können Sie zur vorherigen oder zur nächsten Quelle navigieren.

Hinweis: Stellen Sie sicher, dass Sie Audio und Video ordnungsgemäß funktionieren. Wenn nicht überprüfen Sie die Kabelverbindungen fest angezogen sind und dass die richtige Quelle auf dem Switch aktiviert ist (das rote Licht ist es, Ihnen zu helfen).



INHALT

- 1 Steelplay® Schalter 4 K HDMI 5in1
- 1 IR-Fernbedienung
- 1 Netzteil
- 1 HDMI-Kabel
- 1 Bedienungsanleitung

GARANTIEBEDINGUNGEN

Die Garanzzeit wird ab dem Datum des Kaufs zwei (2) Jahre beschränkt, mit Vorlage eines Kaufnachweis. Die Betriebsanleitung zu beachten. Das Produkt muss wurden durch eine Verschlechterung, unsachgemäße Verwendung, Fahrlässigkeit, Unfall, Zerstörung oder Änderung der Seriennummer, ungeeignete elektrische Spannungen oder Ströme, Instandsetzung, Umbau nicht beschädigt oder Wartung durch Personen oder andere Partei als After-Sales-Service oder einem autorisierten Reparatur-Center, die Verwendung von Ersatzteilen, die nicht von Steelplay® Teile sind, oder das Produkt in irgendeiner Weise zu ändern, die Einführung dieses Produkts in einem anderen Produkt oder durch Unfall verursachten Schäden, Feuer, Überschwemmungen, Blitzschlag oder andere Naturkatastrophen, und die Verwendung geht gegen die von Steelplay® Anweisungen. Steelplay® Verpflichtungen sind begrenzt mit dem gleichen oder einem ähnlichen Produkt zu reparieren oder Ersatz nach seiner Bequemlichkeit. Um die Reparatur eines Produkts im Rahmen dieser Garantie zu erhalten, präsentieren das Produkt und den Kaufnachweis (dh eine Quittung oder Rechnung zu sagen) von Ihrem Händler oder direkt an das Support-Center technische Steelplay® hat das Porto vorher bezahlt. Alle Anforderungen, die Konflikte mit den Gesetzen, Regeln und / oder Bundes- oder Staatsverpflichtungen nicht in diesem speziellen Gebiet und Steelplay® angewendet werden zur Einhaltung dieser Gesetze, Regeln und / oder Verpflichtungen. Wenn das Produkt für die Rückkehr zu reparieren, bitte, bitte das Produkt sorgfältig verpacken, vorzugsweise die Originalverpackung. Vielen Dank auch an bitte eine Erläuterung enthalten. **WICHTIG:** damit Sie unnötige Kosten und Unannehmlichkeiten zu vermeiden, danke sorgfältig zu prüfen, dass Sie gelesen haben und die Anweisungen in diesem Handbuch. Diese Garantie gilt anstelle aller anderen Garantien, Verpflichtungen und Verantwortlichkeiten. Einige Staaten erlauben nicht die Garanzzeit Einschränkungen, wobei in diesem Fall die oben beschriebenen Einschränkungen nicht gelten. **IN KEINEM FALL HAFTEN WIR IHNEN FÜR BESONDERE ODER FOLGESCHÄDEN DURCH DIE VERLETZUNG DIESER GARANTIE ODER EINER ANDEREN AUSDRÜCKLICH ODER IMPLIZIT, WAS AUCH IMMER.** Einige Staaten erlauben den Ausschluss oder die Beschränkung von speziellen, indirekte, spezielle oder Folgeschäden, so dass die oben genannte Beschränkung gilt nicht. Diese Garantie gibt Ihnen bestimmte Rechte, und Sie können auch andere Rechte, die von Staat zu Staat unterschiedlich



Dieses Symbol auf dem Produkt oder in den Anweisungen, dass das elektrische und elektronische Geräte am Ende des Lebens sein sollte, getrennt vom Hausmüll geworfen werden. In Frankreich gibt es unterschiedliche Sammelsysteme für Wertstoffe. Für weitere Informationen wenden Sie sich bitte an die örtlichen Behörden oder den Händler, bei dem Sie das Produkt gekauft haben

[Europäische Union] Diese Symbole, dass die elektrischen und elektronischen Geräten und Batterien mit diesen Symbolen

gekennzeichnet darf nicht als Hausmüll am Ende der Lebensdauer entsorgt werden. Sie sollten vielmehr mit dem nationalen Recht und der Richtlinie 2012/19 / EU zu den Sammelstellen für das Recycling von Elektro- und Elektronikgeräten sowie Batterien für die richtige Behandlung, Verwertung und Recycling gemäß gegeben werden. Durch den Wegfall der in geeigneter Weise diese Produkte, helfen Sie natürliche Ressourcen zu schützen und mögliche negative Auswirkungen auf die Umwelt und die menschliche Gesundheit zu erhalten, die sonst durch die unsachgemäße Entsorgung dieser Produkte verursacht werden könnten. Für nähere Informationen zum Recycling dieses Produkts erhalten Sie bei Ihrer örtlichen Gemeindeverwaltung, Ihrem Entsorgungsbetrieben oder dem Geschäft, wo Sie es gekauft haben. Die nationale Regelung, Strafen können bei unsachgemäßer Entsorgung dieser Abfälle angewendet werden.

[Professionelle Anwender] Wenn Sie dieses Produkt entsorgen möchten, wenden Sie sich bitte an Ihren Händler wenden und die Bedingungen und Konditionen des Kaufvertrages überprüfen. [Andere Länder außerhalb der Europäischen Union] Diese Symbole gelten nur innerhalb der Europäischen Union. Um diese Produkte zu beseitigen, sollte es mit den geltenden nationalen Gesetzen oder anderen Vorschriften in Ihrem Land für die Behandlung von Elektro- und Elektronikgeräten und Batterien entsprechen.



Dieses Produkt ist CE-Kennzeichnung gemäß den folgenden europäischen Richtlinien:

Richtlinie 2012/19/EU des Europäischen Parlaments und des Rates vom 4. Juli 2012 über Elektro- und Elektronik-Altgeräte

Richtlinie 2011/65/EU des Europäischen Parlaments und des Rates vom 8. Juni 2011 zur Beschränkung der Verwendung bestimmter gefährlicher Stoffe in Elektro- und Elektronikgeräten

Richtlinie 2014/30/EU des Europäischen Parlaments und des Rates vom 26. Februar 2014 zur Harmonisierung der Rechtsvorschriften der Mitgliedstaaten über die elektro magnetische Verträglichkeit

KUNDENSERVICE

sav@pixminds.com

©2017 Steelplay. Steelplay, Pixminds Distribution and their logos are trademarks and/or registered trademarks of Pixminds Distribution SAS, and/or its affiliated companies. All other product names and images, trademarks or registered trademarks are properties of their respective owners. Made in China. All rights reserved. Product features, appearances and specifications may be subject to change without notice. Please retain this information for future.

IT / INDICAZIONI

Grazie per aver acquistato il Steelplay® HDMI 4 K 5in1

▲ Questo simbolo identifica messaggi sulla sicurezza e sulla tutela della salute in questa guida al prodotto. Consultare la presente guida per informazioni importanti sulla sicurezza e la tutela della salute relative al prodotto acquistato.

▲ ATTENZIONE : PRIMA DI INSTALLARE ED UTILIZZARE IL PRODOTTO, LEGGERE ATTENTAMENTE LE ISTRUZIONI FORNITE. IL PRODUTTORE NON È RESPONSABILE PER DANNI E LE LESIONI RIPORTATE A USO O INSTALLAZIONE. TENERE SEMPRE IL MANUALE CON LA FOTOCAMERA PER FUTURO FUTURO RIFERIMENTO

NORME DI SICUREZZA

1. Sicurezza dei bambini e le persone vulnerabili - **▲ ATTENZIONE** : Rischio di soffocamento

Questo dispositivo potrebbe contenere parti molto piccole che presentano un rischio di soffocamento per i bambini sotto i 3 anni. Assicurarsi di non lasciare mai questo prodotto alla portata dei bambini. Non lasciare che i bambini giochino con il dispositivo. Non lasciare l'imballaggio alla portata dei bambini. I bambini non devono pulire o tentare qualsiasi intervento di manutenzione sul apparecchio incustodito.

2. Sicurezza Generale e Uso

▲ ATTENZIONE : Rischio di lesioni, scosse elettriche, incendi, ustioni o danni al dispositivo

▲ ATTENZIONE : Non tentare di eseguire riparazioni

▲ ATTENZIONE : Evitare il contatto con prodotto liquido

Questo prodotto è destinato all'uso domestico e al chiuso. Non usare o lasciare il dispositivo in ambienti polverosi o sporchi nella misura in cui le parti in movimento e componenti elettronici potrebbero essere danneggiati. Non utilizzare o conservare il prodotto in ambienti particolarmente caldi. Non far cadere, non smontare, non aperto, non andare in crash, non piegare, deformare, qualsiasi parte del prodotto, ciò potrebbe seriamente danneggiarli. Non usare acqua per pulire il prodotto o altro detergente. Non utilizzare detersivi abrasivi, spugnette abrasive, solventi o oggetti metallici. Per pulire il prodotto, usare un panno antistatico. Non smontare il prodotto da soli. Tutte le riparazioni devono essere eseguite da personale qualificato. Non lasciare la batteria vicino a una fonte di calore come un radiatore. Non inserire un oggetto diverso da quelli autorizzati per il prodotto. Non cortocircuitare. Non toccare i terminali della batteria. Non posizionare oggetti pesanti sul prodotto. Evitare vibrazioni o urti eccessivi. Essa non deve essere esposto a spruzzi. Non posizionare oggetti contenenti liquidi come vasi sul dispositivo. Non spruzzare acqua sul prodotto per la pulizia. Qualsiasi segno di un tentativo di aprire e/o modifica di questo dispositivo, comprese le eventuali peeling, perforazione o di astinenza etichette, invaliderà la garanzia limitata.

3. Installazione

Non installare e non collegare un apparecchio danneggiato. Seguire attentamente le istruzioni di installazione fornite con il dispositivo. Non installare o non ne fanno uso in un luogo dove la temperatura è inferiore a 15°C o in un luogo esposto alle intemperie. Non posizionare il prodotto in luce diretta del sole o vicino a fonti di calore. Installare il prodotto in un luogo asciutto e al riparo dalla polvere. Non posizionare il prodotto vicino ad una finestra in cui si sarebbe esposto alla luce solare diretta. Non posizionare in zone soggette a spruzzi d'acqua. Non posizionare le sorgenti apparecchio di fiamma, come candele accese.

4. Sicurezza elettrica

⚠ ATTENZIONE : Rischio di lesioni, scosse elettriche, incendi, ustioni o danni al dispositivo

Come per molti altri dispositivi elettrici, il mancato rispetto delle seguenti precauzioni può comportare gravi lesioni o la morte per scosse elettriche o incendi o danni al dispositivo. Utilizzare il cavo fornito solo per ricaricare le batterie. Evitare che liquidi a contatto del prodotto o il suo cavo di ricarica. Scollegare il cavo di ricarica durante un temporale o se non si prevede di utilizzare il prodotto per un lungo periodo. Per ridurre il rischio, non sedersi o calpestare il prodotto, il cavo o il connettore del cavo.

5. Smaltimento

⚠ ATTENZIONE : Rischio di lesioni o soffocamento. Seguire le norme di sicurezza a disposizione di rifiuti di apparecchiature elettriche ed elettroniche (RAEE).

6. Cavi

⚠ ATTENZIONE : Cavi e fili

Posizionare tutti i cavi in modo che la persona (o qualsiasi animale) possono essere catturati nei piedi o ucciso per errore muovendo nella stanza. Assicurarsi di mantenere i cavi fuori dalla portata dei bambini e animali domestici. Non lasciate che i vostri bambini di giocare con i cavi. Immediatamente staccare la spina se si nota che presentano un bruciata o fumo. umidità eccessiva può provocare scosse elettriche. Assicurarsi che il cavo non è in contatto con un oggetto caldo, ad esempio un radiatore.

7. Dispositivi a batteria

⚠ ATTENZIONE : Sicurezza della batteria

Questo dispositivo è alimentato da batterie ricaricabili. Le seguenti precauzioni si applicano a tutti i prodotti che utilizzano batterie usa e getta o ricaricabili, comprese le batterie ai polimeri di litio. L'uso non corretto delle batterie può causare il flusso di liquido che contengono, surriscaldamento, incendi o esplosioni possono provocare gravi lesioni, morte, danni o danni al prodotto o accessori associati. Il liquido che fuoriesce dalle batterie è corrosivo e può essere tossico. Può causare ustioni alla pelle e agli occhi. Questo è un tossica se ingerita. Per ridurre il rischio di lesioni, tenere le batterie fuori dalla portata dei bambini. Se una batteria perde, rimuovere tutte le batterie, seguendo le istruzioni di installazione fornite con il prodotto in senso inverso, evitando il liquido entra in contatto con la pelle o con gli abiti. Se il liquido non però entri in contatto con la pelle oi vestiti, lavare la pelle con acqua. Prima di inserire nuove batterie, pulire accuratamente il vano batterie con un panno asciutto o seguire le istruzioni di pulizia del produttore della batteria. Non si dovrebbe mai schiacciare, aperto, forare o degradare la batteria o il calore superiori a 35 ° C, senza esposizione diretta a fonti di calore. Non mettere qualsiasi oggetto metallico a contatto con i terminali della batteria del dispositivo; essi possono surriscaldarsi e causare ustioni. Non lasciate un dispositivo alimentato con una batteria esposto alla luce solare diretta per lunghi periodi, ad esempio sul cruscotto di un veicolo in estate. Non immergere le cellule della batteria sotto l'acqua e fare attenzione a non bagnare. Non collegare la batteria direttamente alle prese a muro o l'accendisigari di un veicolo. Non digitare sulla batteria, non al lancio, calpestato o sottoporlo a forti urti. Non perforare l'involucro della batteria in qualsiasi modo. Non smontare o modificare la batteria in alcun modo. Non ricaricare la batteria in prossimità di un incendio o di temperature estremamente elevate. La prestazione massima di una nuova batteria viene raggiunta solo dopo due o tre ricariche complete. Non lasciare una batteria completamente carica collegata al caricabatterie, eccesso di cibo può limitarne la durata. Non gettare le batterie nel fuoco in quanto potrebbero esplodere. Si prega di utilizzare la batteria tenendo conto regole locali e riciclati per quanto possibile. Non considerare le batterie come rifiuti domestici. Fare riferimento alle linee guida locali sui metodi adeguati per sbarazzarsi di rifiuti elettronici. Non smaltire con i rifiuti domestici.

INTRODUZIONE

Collegare fino a 5 Console o qualsiasi altro dispositivo al televisore tramite HDMI 4 K 5in1 Steelplay®. Il telecomando consente di navigare tra le diverse fonti e una spia luminosa ti dice quale dispositivo sia acceso. Il supporto per Steelplay® 5in1 Switch HDMI 4K tutti i formati video tra cui 720p, 1080i, 1080p.

COMPATIBILITÀ E CARATTERISTICHE TECNICHE

Compatibile HDMI 1.4 b, UXGA, WUXGA e 3D

Versione HDMI	HDMI 1.4b
Risoluzione HDMI	24/25/30hz/2160P,24/50/60fhz1080p/1080i/720p
Formati supportati video a colori	24bit/ 30bit,36bit, 48bit
Formati audio supportati	DTS-HD/Dolby-trueHD/LPCM7.1/DTS/Dolby-AC3/DSD HD(HBR)
Larghezza di banda massima	340MHz
Velocità di trasferimento max.	10.2Gbps
Potenza di alimentazione di potenza max.	1000mA
Alimentazione elettrica	AC (50HZ, 60HZ) :100V-240V; Output: DC5V/1A
Cavo HDMI	Lunghezza 1.50m
Controllo remoto	Funziona con 1 batteria CR2025 3v incluse
Temperatura di funzionamento	-15° à + 55°C
Dimensioni (L x w x H)	134 x 65 x 21 (mm)
Peso	150g

ATTUAZIONE

Posizionare il prodotto vicino a tutti i componenti e dispositivi che si desidera utilizzare.

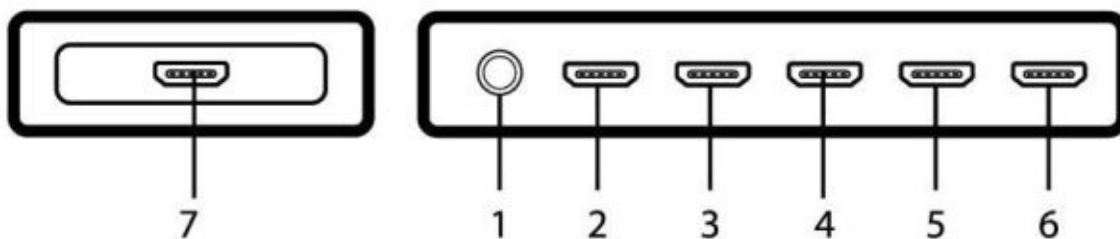
Collegare il cavo HDMI (in dotazione) tra la porta di uscita (7) del 5en1 HDMI Switch 4 K e l'HDMI al televisore, ricevitore o un altro dispositivo.

Quindi collegare ciascuno dei cavi dispositivi HDMI ad uno degli ingressi all'HDMI Switch 4 K 5in1 Steelplay®.

Collegare l'alimentatore per il Switch HDMI 4 K 5in1 Steelplay® e girare nel mercato (chiave )

Girare sui dispositivi che avete collegato (s) HDMI Switch 5in1 4 K. Se un dispositivo è acceso, il Switch HDMI 5in1 4 K passa automaticamente alla sorgente corrispondente. Nel caso in cui diversi dispositivi sono accesi, premere i tasti (1, 2, 3, 4, 5) sul telecomando per il dispositivo che si desidera attivare. I tasti < e > si può passare al successivo o precedente origine.

Nota: Se nessun segnale non viene visualizzata, assicurarsi che i file funzionano correttamente, controllare i buoni collegamenti dei cavi e aver selezionato la sorgente interruttore desiderato (la luce rossa è qui per aiutarvi).



CONTENUTO

- 1 switch HDMI 4K 5in1 Steelplay®
- 1 remoto infrarossi
- 1 alimentatore
- 1 cavo HDMI
- 1 manuale dell'utente

CONDIZIONI DI GARANZIA

Periodo di garanzia è limitato a due (2) anni dalla data di acquisto, con presentazione di una prova di acquisto. Le istruzioni per l'uso devono essere seguite. Il prodotto non deve essere stato danneggiato dal deterioramento, uso improprio, negligenza, incidente, distruzione o alterazione del numero di serie, l'uso di tensioni impropri elettriche o correnti, riparazione, alterazione o manutenzione da parte di qualsiasi persona o parte eccetto dal nostro servizio post-vendita o un centro di riparazione autorizzato, l'uso di parti di ricambio che non sono di parti Steelplay®, o cambiare il prodotto in alcun modo, la introduzione di questo prodotto in qualsiasi altro prodotto, o danni causati da incidenti, incendi, inondazioni, fulmini o altri disastri naturali e qualsiasi utilizzo andare contro le istruzioni fornite dal Steelplay®. obblighi Steelplay® sono limitati alla riparazione o sostituzione con lo stesso prodotto o simili, a sua convenienza. Al fine di ottenere la riparazione di un prodotto in garanzia, presentare il prodotto e la prova di acquisto (vale a dire una ricevuta o fattura) presso il rivenditore o direttamente al centro di supporto tecnico Steelplay® avendo precedentemente pagato le spese di spedizione. Tutti i requisiti che sono in conflitto con le leggi, le regole e / o obblighi federali o statali non può essere applicata in questo specifico territorio e Steelplay® aderiscono a queste leggi, regole e / o obblighi. In caso di restituzione del prodotto per la riparazione, si prega di imballare accuratamente il prodotto, preferibilmente utilizzando la confezione originale. Anche grazie a Si prega di inserire una nota esplicativa. **IMPORTANTE:** per consentire di evitare costi e inconvenienti inutili, grazie di controllare attentamente di aver letto e seguito le istruzioni in questo manuale. Questa garanzia sostituisce tutte le altre garanzie, obblighi e responsabilità. Alcuni stati non consentono le restrizioni periodo di garanzia, nel qual caso non si applicano le limitazioni di cui sopra. **IN NESSUN CASO SAREMO RESPONSABILI PER DANNI SPECIALI O CONSEGUENTE PER VIOLAZIONE DI QUESTA GARANZIA O DI QUALSIASI ALTRA GARANZIA, ESPLICITA O IMPLICITA, qualunque.** Alcuni stati non consentono l'esclusione o la limitazione dei danni speciali, indiretti, speciali o consequenziali, pertanto la suddetta limitazione non si applica. Questa garanzia conferisce diritti legali specifici, e si può anche avere altri diritti che variano da stato a stato.



Questo simbolo sul prodotto o nelle istruzioni indica che le apparecchiature elettriche ed elettroniche dovrebbe essere alla fine della vita, gettati separatamente dai rifiuti domestici. In Francia ci sono diversi sistemi di raccolta per materiali riciclabili. Per ulteriori informazioni, si prega di contattare le autorità locali o il rivenditore dove è stato acquistato il prodotto.

[Unione Europea] Questi simboli indicano che l'apparecchiatura e le batterie elettriche ed elettroniche contrassegnate da questi simboli non devono essere smaltiti come rifiuti domestici a fine vita. Dovrebbero piuttosto essere somministrato a punti di raccolta per il riciclaggio di apparecchiature elettriche ed elettroniche, nonché le batterie per un corretto trattamento, recupero e riciclaggio in conformità della legislazione nazionale e la direttiva 2012/19 / UE. Eliminando questi prodotti in modo appropriato, si stanno aiutando a preservare le risorse naturali e prevenire potenziali effetti negativi sull'ambiente e sulla salute umana che potrebbero altrimenti essere causate dal suo smaltimento inadeguato di questi prodotti. Per informazioni più dettagliate sul riciclaggio di questo prodotto, si prega di contattare la sede comunale locale, il servizio di smaltimento rifiuti o il negozio in cui è stato acquistato. La normativa nazionale, sanzioni può essere applicato in caso di smaltimento non corretto di questi rifiuti.

[Gli utenti professionali] Se si desidera smaltire questo prodotto, si prega di contattare il proprio rivenditore e controllare i termini e le condizioni del contratto di acquisto.

[Altri Paesi al di fuori dell'Unione Europea] Questi simboli sono validi solo all'interno dell'Unione Europea. Per eliminare questi prodotti, si deve rispettare la legislazione nazionale applicabile o da altre normative nel vostro paese per il trattamento delle apparecchiature elettriche ed elettroniche e le batterie usate.



Questo prodotto è marcato CE secondo le seguenti linee guida europee :

Direttiva 2012/19/UE del Parlamento europeo e del Consiglio, del 4 luglio 2012, sui rifiuti di apparecchiature elettriche ed elettroniche (RAEE)

Direttiva 2011/65/UE del Parlamento europeo e del Consiglio, dell' 8 giugno 2011 , sulla restrizione dell'uso di determinate sostanze pericolose nelle apparecchiature elettriche ed elettroniche

Direttiva 2014/30/UE del Parlamento europeo e del Consiglio, del 26 febbraio 2014 , concernente l'armonizzazione delle legislazioni degli Stati membri relative alla compatibilità elettromagnetica

SERVIZIO CLIENT

sav@pixminds.com

©2017 Steelplay. Steelplay, Pixminds Distribution and their logos are trademarks and/or registered trademarks of Pixminds Distribution SAS, and/or its affiliated companies. All other product names and images, trademarks or registered trademarks are properties of their respective owners. Made in China. All rights reserved. Product features, appearances and specifications may be subject to change without notice. Please retain this information for future.

Obrigado por adquirir o Steelplay® HDMI 4 K 5in1

⚠ Este símbolo identifica mensagens de segurança e saúde neste guia do produto. Leia este guia informações importantes sobre saúde e segurança no produto que você comprou.

⚠ AVISO : ANTES DE INSTALAR E UTILIZAR ESTE PRODUTO, LEIA AS INSTRUÇÕES FORNECIDAS. O FABRICANTE NÃO É RESPONSÁVEL POR DANOS E LESÕES RELACIONADAS AO USO OU INSTALAÇÃO INCORRECTA. MANTENHA ESTE MANUAL SEMPRE COM A SUA CÂMARA PARA FUTURAS FUTURE.

SEGURANÇA

1. Segurança de crianças e pessoas vulneráveis

⚠ ATENÇÃO : Risco de asfixia

Este dispositivo pode conter peças pequenas que representam um risco de asfixia para crianças menores de 3 anos. Certifique-se de nunca deixar que este produto ao alcance de crianças pequenas. Não deixe as crianças brincar com o aparelho. Não deixe a embalagem ao alcance das crianças. As crianças não devem limpar ou tentar qualquer manutenção no aparelho sem vigilância.

2. Segurança Geral e Uso

⚠ ATENÇÃO : Risco de lesões, choque elétrico, incêndio, queimaduras ou danos no dispositivo

⚠ ATENÇÃO :: Não tente fazer consertos

⚠ ATENÇÃO : Não exponha à água o seu acessório

Este dispositivo está concebido para uso em interiores domésticos e não deve ser utilizado de outro modo. Siga as instruções de segurança no manual. Não utilize nem guarde o dispositivo em empoeirado / sujo como os seus componentes móveis e electrónicos podem ser danificados. Não utilize nem guarde o dispositivo em locais quentes. Não use com as mãos molhadas e evitar qualquer umidade. Não mova o produto quando ele é ligado. Não derrube, desmonte, abra, sem falhas, não dobre, deforme qualquer parte do produto, isso poderia causar sérios danos. Não use água ou outro agente de limpeza para limpar o produto. Não use produtos de limpeza abrasivos, esfregões, solventes ou objectos metálicos. Para limpar, use uma flanela. Todos os reparos devem ser realizados por pessoal qualificado. Mantenha líquidos entrar no produto. Não insira qualquer objeto com excepção dos autorizados no produto, pois podem tocar pontos de tensão perigosos ou causar curto-circuito e provocar um incêndio ou choque elétrico. Não coloque objetos pesados sobre o produto. Evite choques ou vibrações excessivas da unidade. Este aparelho foi projetado para uso interno. A unidade não deve ser exposta a gotas ou salpicos de água. Não coloque objetos no dispositivo contendo líquidos, como vasos. Qualquer evidência de que este dispositivo tentou abrir e/ou modificar, como arranhões, furos, ou remoção de qualquer uma das etiquetas, anulará a garantia limitada.

3. Instalação

Não instalar e não ligar um aparelho danificado. Siga atentamente as instruções de instalação fornecidas com o dispositivo. Não instale ou não usá-lo em um lugar onde a temperatura está abaixo de 15 ° C ou num local exposto aos elementos. Não instale o produto à luz solar directa ou perto de uma fonte de calor. Instale o produto em local seco e protegido de poeira. Não coloque o produto perto de uma janela onde seria exposto à luz solar directa. Não o coloque em locais sujeitos a respingos de água. Não coloque as fontes aparelho de chama, como velas acesas.

4. Segurança eléctrica

⚠ ATENÇÃO : Risco de lesões, choque elétrico, incêndio, queimaduras ou danos no dispositivo

Tal como acontece com muitos outros dispositivos eléctricos, pode resultar em ferimentos graves ou morte por choque elétrico, incêndio ou danos ao seu produto, se as seguintes precauções não forem tomadas. Use cabo de carregamento único aprovado. Não permita que um dispositivo sem fio ou cabo de carregamento está molhada. Desligue o cabo de carregamento durante tempestades de iluminação ou quando não for utilizado por longos períodos. Para evitar danos, evitar sentar ou pisar em um dispositivo sem fio, o cabo ou a ficha ou conector do cabo.

5. Eliminação

Siga as regras de segurança à disposição dos Resíduos de Equipamentos Eléctricos e Electrónicos (REEE)

6. Cabos - Cabos e cordas

⚠ ATENÇÃO : Coloque todos os cabos para que essa pessoa (ou qualquer animal) podem ser capturados nos pés ou tiro por engano movendo na sala. Certifique-se de manter os cabos fora do alcance de crianças e animais de estimação. Não deixe que os seus filhos brincar com cabos e fios. Desligue imediatamente o aparelho se verificar que exalando um queimado ou fumaça. A umidade excessiva pode causar choques eléctricos. Verifique se o cabo não está em contacto com um objecto quente, como um radiador.

7. Dispositivos com bateria

⚠ ATENÇÃO : Segurança da bateria

O dispositivo é alimentado por uma bateria recarregável. As seguintes precauções aplicam-se a todos os produtos que usam baterias recarregáveis ou descartáveis, incluindo bateria de lítio-ion. O uso inadequado da bateria pode causar ferimentos graves, morte, danos materiais ou danos ao produto ou acessórios, como resultado da perda de fluido da bateria, incêndio, sobreaquecimento ou explosão. O fluido da bateria liberado é corrosivo e pode ser tóxico. Ela pode

causar queimaduras na pele e olhos, e é nocivo se ingerido. Para reduzir o risco de ferimentos, mantenha as baterias fora do alcance das crianças. Se uma pilha vazar, remova todos tendo o cuidado de evitar que o líquido escapou tocar sua pele ou roupa baterias. Se o fluido da bateria entrar em contacto com a pele ou roupa, lave imediatamente a pele com água. Antes de inserir novas baterias, limpe bem o compartimento das pilhas com um pano seco ou siga as recomendações do fabricante da bateria para limpeza de pano. Não quebre, aberto, perfurada, deformada, calor acima de 35 ° C, aplicar calor direto ou jogue a bateria no fogo. Não misture pilhas ou baterias de diferentes tipos novos e antigos (por exemplo, pilhas de zinco-carbono e alcalina). Não permita que objetos metálicos toquem nos terminais da bateria do dispositivo; eles podem superaquecer e causar queimaduras. Não transporte ou colocar as pilhas juntamente com colares, brincos ou outros objectos metálicos. Não deixe uma bateria alimentada luz direta do sol por um período prolongado, como o painel de um veículo durante o dispositivo de verão. Não mergulhe as baterias em água ou exponha à água. Não conecte baterias diretamente a pontos de venda ou saídas isqueiro. Não bater, jogar, empurrar ou exponha as pilhas a choques físicos graves. Não fure as tampas de bateria de qualquer forma. Não tente desmontar ou modificar a bateria de forma alguma. Não recarregue a bateria perto de fogo ou em condições extremamente quentes. O rendimento máximo de uma bateria nova só será alcançado após 2 ou 3 ciclos completos de carga e descarga. Não deixe uma bateria completamente carregada ligada a um carregador, pois a carga excessiva poderá encurtar sua vida. Não descarte as baterias no fogo, pois elas podem explodir. Por favor, descarte as baterias de acordo com os regulamentos locais e reciclagem sempre que possível. Não descarte baterias junto com o lixo doméstico.

INTRODUÇÃO


Conecte até 5 eletrônico Hub ou outros dispositivos para sua televisão com Steelplay® HDMI Switch 4K 5in1. Você pode selecionar a entrada ou usando o controlo remoto incluído ou usando o botão de seleção no switch. Steelplay® HDMI Switch 4K 5in1 suporta qualquer formato de vídeo, incluindo 720p, 1080i, 1080p.

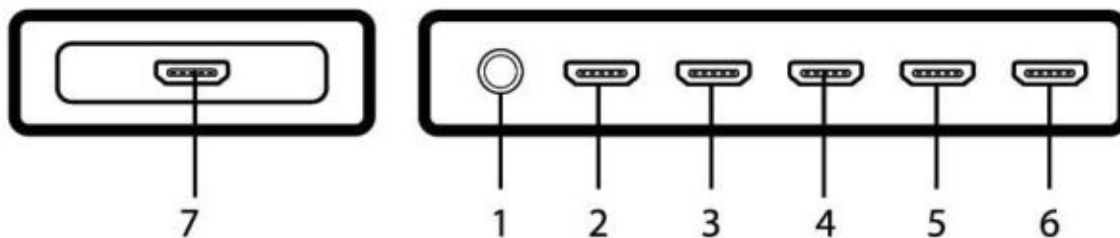
COMPATIBILIDADES E ESPECIFICAÇÕES TÉCNICAS

Compatíveis com HDMI 1.4b, UXGA, WUXGA e 3D

Versão do HDMI	HDMI 1.4b
Resolução HDMI	24/25/30hz/2160P,24/50/60hz1080p/1080i/720p
Formato de vídeo de cor de apoio	24bit30bit,36bit, 48bit
Formato de áudio de apoio	DTS-HD/Dolby-trueHD/LPCM7.1/DTS/Dolby-AC3/DSD HD(HBR)
Largura de banda Max	340MHz
Taxa de baud de Max	10.2Gbps
Corrente de trabalho de Max	1000mA
Formato de adaptador de energia	AC (50HZ, 60HZ) :100V-240V; Output: DC5V/1A
Cabo HDMI	Comprimento 1.50m
Controlador remoto	1 CR2025 3v bateria necessário (incluído)
Faixa de temperatura operacional	-15° à + 55°C
Dimensões (L x l x H)	134 x 65 x 21 (mm)
Peso	150g

EINRICHTEN VON ANWEISUNGEN

Coloque o produto perto de todos os componentes e os dispositivos de entrada que você deseja usar. Conecte o cabo HDMI (incluído) para a saída de HDMI Switch 4K 5 5in1 e à entrada do televisor, receptor ou outro dispositivo de entrada. Conecte cada um dos cabos de dispositivos HDMI para uma das entradas de HDMI Switch 4K 5in1 Steelplay®. Conecte a alimentação principal Switch HDMI 4K 5 em 1 Steelplay® e ligue o interruptor . Ligue os dispositivos que você conectou no HDMI Switch 4K 5in1. Se apenas um dispositivo está ligado, o HDMI Switch 4K 5 em 1 muda automaticamente para a fonte correspondente. No caso de vários dispositivos são ligados, pressione os botões (1, 2, 3, 4, 5) no controle remoto para o dispositivo que você deseja habilitar. Botões < e > permitem que você navegue até a fonte anterior ou seguinte. Nota: Certifique-se de que você áudio e visuais está funcionando corretamente. Senão verificar que as conexões do cabo estão apertadas e que a fonte correta no switch é selecionada (a luz vermelha está lá para ajudá-lo).



CONTEÚDO

- 1 Steelplay® Switch 4K HDMI 5in1
- 1 IR controle remote
- 1 fonte de alimentação
- 1 HDMI cable
- 1 manual do usuário

CONDIÇÕES DE GARANTIA

O período de garantia é limitado a 2 (dois) anos a partir da data da compra, com a apresentação de uma prova de compra. As instruções de operação devem ser seguidas. O produto não deve ter sido danificado por deterioração, uso indevido, negligência, acidente, destruição ou alteração do número de série, o uso de tensões impróprias elétricos ou correntes, reparação, alteração ou manutenção por qualquer pessoa ou partido que não seja o nosso serviço pós-venda ou por uma oficina autorizada, uso de peças de substituição que não são de peças Steelplay®, ou alterar o produto de qualquer forma, o introdução deste produto em qualquer outro produto, ou danos causados por acidentes, incêndios, cheias, trovoadas ou outro desastre natural e qualquer uso ir contra as instruções fornecidas pelo Steelplay®. obrigações Steelplay® estão limitadas à reparação ou substituição com o mesmo produto ou similar, na sua conveniência. A fim de obter a reparação de um produto sob esta garantia, apresentar o produto e prova de compra (isto é, um recibo ou factura) no seu revendedor ou diretamente para o centro de apoio técnico Steelplay® tendo anteriormente pago os portes. Todos os requisitos que entram em conflito com as leis, regras e / ou obrigações federais ou estaduais não podem ser aplicadas neste território específico e Steelplay® aderir a estas leis, regras e / ou obrigações. Quando devolver o produto para reparo, por favor, por favor embalar cuidadosamente o produto, de preferência usando a embalagem original. Obrigado também para agradecer a incluir uma nota explicativa. **IMPORTANTE:** para que você possa evitar o custo ea inconveniência desnecessária, obrigado a verificar com cuidado que você ler e seguir as instruções contidas neste manual. Esta garantia substitui todas as outras garantias, obrigações e responsabilidades. Alguns estados não permitem as restrições período de garantia, caso em que as restrições descritas acima não se aplicam. **EM NENHUM CASO SERÁ QUE SER RESPONSÁVEL POR DANOS ESPECIAIS OU DERIVADOS DE VIOLAÇÃO DESTA GARANTIA OU QUALQUER OUTRA GARANTIA, EXPRESSA OU IMPLÍCITA, QUE SEJA.** Alguns estados não permitem a exclusão ou limitação de danos especiais, indiretos, especiais ou consequentes, portanto a limitação acima não se aplica. Esta garantia lhe dá direitos legais específicos, e você também pode ter outros direitos que variam de estado para estado.



Este símbolo no produto ou nas instruções significa que seu equipamento elétrico e eletrônico deve estar no fim da vida, lançadas separadamente do lixo doméstico. Na França, há diferentes sistemas de recolha de materiais recicláveis. Para mais informações, entre em contato com a autoridade local ou o revendedor onde comprou o produto

[União Europeia] Estes símbolos indicam que o equipamento e as baterias elétricos e electrónicos marcados com esses símbolos não deve ser descartado como lixo doméstico no fim da vida. Eles devem antes ser dada aos pontos de recolha para a reciclagem de equipamentos eléctricos e electrónicos, bem como pilhas para o tratamento adequado, recuperação e reciclagem de acordo com a legislação nacional e da Directiva 2012/19 / UE. Ao eliminar esses produtos de forma adequada, você está ajudando a preservar os recursos naturais e prevenir potenciais efeitos negativos sobre o ambiente ea saúde humana, que poderiam ser causadas pelo tratamento inadequado destes produtos. Para informações mais detalhadas sobre a reciclagem deste produto, entre em contato com o escritório municipal local, o serviço de descarte de lixo doméstico ou a loja onde comprou. A legislação nacional, sanções podem ser aplicadas em caso de descarte incorreto desses resíduos.

[Os utilizadores profissionais] Se você deseja descartar este produto, entre em contato com o seu fornecedor e verificar os termos e condições do contrato de compra.

[Outros países fora da União Europeia] Estes símbolos são válidos apenas na União Europeia. Para eliminar estes produtos, deve cumprir a legislação nacional aplicável ou outras regulamen-tações do seu país para o tratamento de equipamentos eléctricos e electrónicos e baterias usadas.



Este produto tem a marca CE de acordo com as seguintes orientações europeias:
Diretiva 2012/19/UE do Parlamento Europeu e do Conselho, de 4 de julho de 2012 , relativa aos resíduos de equipamentos elétricos e eletrónicos (REEE)

Directiva 2011/65/UE do Parlamento Europeu e do Conselho, de 8 de Junho de 2011 , relativa à restrição do uso de determinadas substâncias perigosas em equipamentos eléctricos e electrónicos

Diretiva 2014/30/UE do Parlamento Europeu e do Conselho, de 26 de fevereiro de 2014 , relativa à harmonização da legislação dos Estados-Membros respeitante à compatibilidade eletromagnética

ATENDIMENTO AO CLIENTE

sav@pixminds.com

©2017 Steelplay. Steelplay, Pixminds Distribution and their logos are trademarks and/or registered trademarks of Pixminds Distribution SAS, and/or its affiliated companies. All other product names and images, trademarks or registered trademarks are properties of their respective owners. Made in China. All rights reserved. Product features, appearances and specifications may be subject to change without notice. Please retain this information for future.



USER MANUAL

MANUEL D'UTILISATION

A graphic consisting of two thick black arrows pointing in opposite directions, one to the left and one to the right. Each arrow has two white diagonal stripes near its tail. The arrows are positioned to the left of the main text.

HDMI 4k SWITCH 5 in 1

Commutateur HDMI 4K 5 en 1

For your safety during the use of this product,
please read carefully this manual and retain this information for future.

Pour votre sécurité pendant l'utilisation de ce produit, nous vous conseillons de lire
attentivement ce mode d'emploi et de conserver ce document
pour pouvoir le consulter ultérieurement.