



**USER MANUAL - NOTICE D'INSTRUCTIONS**

**NEO RETRO PAD WIRED CONTROLLER**  
**MANETTE FILAIRE NEO RETRO PAD**

Ref JVASW00030 – Model GG\_00100 - Blue
Ref JVASW00031 – Model GG\_00101 - Red



©2018 Pixminds Distribution. All rights reserved. “Steelplay”, “Pixminds Distribution” and their logos are trademarks and/or registered trademarks of Pixminds Distribution, and/or its affiliated companies. “Nintendo”, “Switch” and their logos are trademarks and/or registered trademarks of Nintendo. All other product names and images, trademarks or registered trademarks are properties of their respective owners. This is a product 100% NOT official and is NOT manufactured, guaranteed, sponsored, endorsed or approved by Nintendo of America Inc. Made in China. Product features, appearances, and specifications may be subject to change without notice. Please retain this information for future.

**ENGLISH**

STEELPLAY® NEO RETRO PAD WIRED CONTROLLER FOR SWITCH™, USER MANUAL

Thank you for your purchase of a Steelplay® Neo Retro Pad Wired Controller!

▲ This symbol identifies safety and health messages in this product guide. Read this guide for important safety and health information for the product that you have purchased.

▲ WARNING: FAILURE TO PROPERLY SET UP, USE, AND CARE FOR THIS PRODUCT CAN INCREASE THE RISK OF SERIOUS INJURY, DEATH, PROPERTY DAMAGE, OR DAMAGE TO THE PRODUCT OR RELATED ACCESSORIES. READ THIS PRODUCT GUIDE FOR IMPORTANT SAFETY AND HEALTH INFORMATION AND RETAIN THESE DOCUMENTS FOR FUTURE REFERENCE CAREFULLY. PLEASE KEEP OUT OF REACH OF YOUNG CHILDREN.

**IMPORTANT PRODUCT SAFETY INFORMATION**

1. Safety of children and vulnerable people - ▲ WARNING: Choking Hazard This device may contain small parts that may be a choking hazard to children under 3. Keep small parts away from children. Make sure to never leave this product within the reach of young children. Do not let children play with the device. Do not leave packaging within the reach of children. Children should not clean or attempt any maintenance on the device unattended. Make sure children using this product play safely and within their limits, and make sure that they understand proper use of the device.

2. General Security and use - ▲ WARNING: Risk of injury, electric shock, fire, burns or damage to the device

▲ WARNING: Do not attempt repairs
▲ WARNING: Do not allow your accessory to become wet
This device is designed for domestic indoor use and should not be used otherwise. Follow the safety instructions in the manual. Do not use or store the device in dusty/ dirty areas as its moving parts and electronic components can be damaged. Do not use or store the device in hot areas. Do not drop, do not disassemble, do not open, do not clean, do not bend or do not deform the product or any of its parts. This could seriously damage them. Do not use the product with wet hands and avoid any kind of moisture. Do not use water to clean the product or any other cleaning agent. Do not use abrasive cleaners, scouring pads, solvents or metal objects. To clean the product, use an anti-static cloth. Do not attempt to clean connectors. Do not disassemble the product yourself. All repairs must be performed by qualified personnel. Prevent any liquid from entering the product. Do not leave the battery near a heat source such as radiator. Do not insert any object other than those permitted in the product. Do not short circuit. Do not touch the battery terminals. Do not place heavy objects on the product. Avoid excessive shock or vibration of the unit. The unit must not be exposed to water dripping or splashing. Do not place objects filled with liquids such as vases on the device. Do not spray water or steam to clean the unit. Any evidence of any attempt to open and/ or modify this device, including any peeling, puncturing, or removal of any of the labels, will void the limited Warranty.

Do not install and do not connect a damaged device. Carefully follow the installation instructions provided with the device. Do not install or do not use it in a place where the temperature is below 15 ° C or in a place exposed to the elements. Do not place the product in direct sunlight or near a source of heat. Install the product in a dry place and protected from dust. Do not place in areas subject to splashing water. Do not place the device flame sources such as lighted candles.

4. Disposal - ▲ WARNING: Risk of injury or suffocation
Observe the safety rules when disposing of waste electrical and electronic equipment (WEEE).

5. Cables - ▲ CAUTION: Cables and Cords
To reduce potential trip hazards or entanglement hazards, arrange any cables and cords so that people and pets are not likely to trip over or accidentally pull on them as they move around or walk through the area. Keep cables and cords out of reach of children and pets. Do not let children play with cables and cords. Excessive moisture can cause electric shock. Make sure the cord is not in contact with hot objects like a heater.

**IMPORTANT HEALTH WARNING**

1. Musculoskeletal Disorders - ▲WARNING: Use of game controllers, keyboards, mice, or other electronic input devices may be linked to serious injuries or disorders. When playing video games, as with many activities, you may experience occasional

discomfort in your hands, arms, shoulders, neck, or other parts of your body. However, if you experience symptoms such as persistent or recurring discomfort, pain, throbbing, aching, tingling, numbness, burning sensation, or stiffness, DO NOT IGNORE THESE WARNING SIGNS. PROMPTLY SEE A QUALIFIED HEALTH PROFESSIONAL, even if symptoms occur when you are not playing a video game. Symptoms such as these can be associated with painful and sometimes permanently disabling injuries or disorders of the nerves, muscles, tendons, blood vessels, and other parts of the body. These musculoskeletal disorder (MSDs) include carpal tunnel syndrome, tendinitis, tenosynovitis, vibration syndromes, and other conditions. While researchers are not yet able to answer many questions about MSDs, there is general agreement that many factors may be linked to their occurrence, including medical and physical conditions, stress and how one copes with it, overall health, and how a person positions and uses their body during work and other activities (including playing video games). Some studies suggest the amount of time a person performs an activity may be a factor. There are some guidelines that may help you work and play more comfortably and possibly reduce risk of experiencing any MSD: Positioning yourself to use comfortable, not awkward, postures; Keeping your hands, fingers, and other body parts relaxed; Taking breaks; Developing a healthy lifestyle.

If you have questions about how your own lifestyle, activities, or medical or physical condition may be related to MSDs, see a qualified health professional.

**ABOUT STEELPLAY® NEO RETRO PAD WIRED CONTROLLER**
Compatible with Switch™, the Steelplay® Neo Retro Pad Wired Controller offers you a continuous play on your favorite console. The Steelplay® Wired Controller features a powerful vibration feedback, 2 L & R buttons, action buttons, and a 3 meter no-log cable.

**CONTENT**
1 x Steelplay® Neo Retro Pad Wired Controller
1 x User manual

**FEATURES**
Compatible with the Switch™ console
Wired controller for a continuous play
Vibration feedback
2 analog sticks
4 action buttons
2 triggers
2 top buttons
3m USB no-log cable

**SPECIFICATIONS**
DC3.7V, 400mA

**CUSTOMER SUPPORT**
For answers to common questions, troubleshooting steps, and our Customer Support team, e-mail us at: sav@pixminds.com.

**TERMS OF WARRANTY**

Warranty period is 2 years from date of purchase with proof of purchase submitted. Operating instructions must be followed. Specifically excludes any damages associated with leakage of batteries. Product must not have been damaged as a result of defacement, misuse, abuse, neglect, accident, destruction or alteration of the serial number, improper electrical voltages or currents, repair, alteration or maintenance

of the modification of this product in any way, or the incorporation of this product into any other products, or damage to the product caused by accident, fire, floods, lightning or acts of God, or any use violative of instructions furnished by Steelplay™. Obligations of Steelplay™ shall be limited to repair or replacement with the same or similar unit, at our option. To obtain repairs under this warranty, present the product and proof of purchase (e.g., bill or invoice) to the authorized Steelplay™ Technical Support Center transportation charges prepaid. Any requirements that conflict with any State or Federal laws, rules and/or obligations shall not be enforceable in that particular territory and Steelplay™ will adhere to those laws, rules, and/or obligations. When returning the product for repair, please pack it very carefully, preferably using the original packaging materials. Please also include an explanatory note. **IMPORTANT:** To save yourself unnecessary cost and inconvenience, please check carefully that you have read and followed the instructions in this manual. This warranty is in lieu of all other expressed warranties, obligations or liabilities. ANY IMPLIED WARRANTIES, OBLIGATIONS, OR LIABILITIES, INCLUDING BUT NOT LIMITED TO THE IMPLIED WARRANTIES OF MERCHANTABILITY AND FITNESS FOR A PARTICULAR PURPOSE, SHALL BE LIMITED IN DURATION TO THE DURATION OF THIS WRITTEN LIMITED WARRANTY. Some states do not allow limitations on how long an implied warranty lasts, so the above limitations may not apply to you. IN NO EVENT SHALL WE BE LIABLE FOR ANY SPECIAL OR CONSEQUENTIAL DAMAGES FOR BREACH OF THIS OR ANY OTHER WARRANTY, EXPRESS OR IMPLIED, WHATSOEVER

Some states do not allow limitations on how long an implied warranty lasts, so the above limitations may not apply to you. IN NO EVENT SHALL WE BE LIABLE FOR ANY SPECIAL OR CONSEQUENTIAL DAMAGES FOR BREACH OF THIS OR ANY OTHER WARRANTY, EXPRESS OR IMPLIED, WHATSOEVER

Some states do not allow the exclusion or limitation of special, incidental or consequential damages, so the above limitation may not apply to you. This warranty gives you specific legal rights, and you may also have other rights which vary from state to state.

**DISPOSAL OF WASTE BATTERIES AND ELECTRICAL AND ELECTRONIC EQUIPMENT**
This WEEE symbol on the product or in the instructions means that your electrical and electronic equipment should be disposed at the end of its life separately from your household waste. There are separate collection systems for recycling in the EU. For more information, please contact the local municipal household waste disposal service or your retailer where you purchased the product.
[European Union] These symbols indicate that the electrical and electronic equipment and batteries marked with these symbols must not be disposed of as household waste at end of life. They should rather be given to collection points for the recycling of electrical and electronic equipment and batteries for proper treatment, recovery and recycling in accordance with national legislation and Directive 2012/19/EU. By eliminating these products appropriately, you are helping to conserve natural resources and prevent potential negative effects on the environment and human health which could otherwise be caused by inappropriate waste handling of these products. For more detailed information about recycling this product, please contact your local municipal office, your household waste disposal service or the shop where you bought it. According to the national legislation, penalties may be applied in case of incorrect

[Professional users] If you wish to discard this product, please contact your dealer and check the terms and conditions of the purchase contract.
[Other Countries outside the European Union] These symbols are only valid within the European Union. To eliminate these products, it should comply with applicable national legislation or other regulations in your country for the treatment of electrical and electronic equipment and used batteries.

This product is CE compliant and has the CE mark according to the following European Directives:
Directive 2012/19/EU of the European Parliament and of the Council of 4 July 2012 on waste electrical and electronic equipment (WEEE)
Directive 2011/65/EU of the European Parliament and of the Council of 8 June 2011 on the restriction of the use of certain hazardous substances in electrical and electronic equipment
Directive 2014/30/EU of the European Parliament and of the Council of 26 February 2014 on the harmonization of the laws of the Member States relating to electromagnetic compatibility

Information and views expressed in this document, including URL and other Internet website referenes, may change without notice. This document does not provide you with any legal rights to any intellectual property in any Steelplay product. You may copy and use this document for your internal reference purposes.

**FRANCAIS**

**MANETTE FILAIRE NEO RETRO PAD STEELPLAY® POUR CONSOLE SWITCH™, MODE D'EMPLOI**

Merci pour votre achat d’une Manette filaire Neo Retro Pad Steelplay®!

▲ Ce symbole identifie des renseignements relatifs à la sécurité et à la santé dans ce guide produit Lisez ce guide pour obtenir des informations importantes relatives à la santé et à la sécurité pour le produit que vous avez acheté.

▲ AVERTISSEMENT - AVANT D'INSTALLER ET D'UTILISER CET APPAREIL, LISEZ SOIGNEUSEMENT LES INSTRUCTIONS FOURNIES. LE FABRICANT NE PEUT ETRE TENU POUR RESPONSABLE DES DOMMAGES ET BLESSURES LIÉS A UNE MAUVAISE INSTALLATION OU UTILISATION. CONSERVEZ TOUJOURS CETTE NOTICE AVEC VOTRE APPAREIL POUR VOUS Y REFERER ULTERIEUREMENT.

▲ AVERTISSEMENT - AVANT D'INSTALLER ET D'UTILISER CET APPAREIL, LISEZ SOIGNEUSEMENT LES INSTRUCTIONS FOURNIES. LE FABRICANT NE PEUT ETRE TENU POUR RESPONSABLE DES DOMMAGES ET BLESSURES LIÉS A UNE MAUVAISE INSTALLATION OU UTILISATION. CONSERVEZ TOUJOURS CETTE NOTICE AVEC VOTRE APPAREIL POUR VOUS Y REFERER ULTERIEUREMENT.

**CONSIGNES DE SECURITE**
1. Sécurité des enfants et des personnes vulnérables - ▲ AVERTISSEMENT : Risque de suffocation

Cet appareil peut contenir de petits éléments présentant un risque de suffocation pour les enfants de moins de 3 ans. Maintenez les petits éléments hors de portée des enfants. Assurez-vous de ne jamais laisser ce produit à la portée de jeunes enfants. Ne laissez pas les enfants jouer avec l'appareil. Ne laissez pas les emballages à portée des enfants. Les enfants ne doivent pas nettoyer ni entreprendre une opération de maintenance sur l'appareil sans surveillance. Assurez-vous que les enfants qui utilisent ce produit jouent en toute sécurité et observent leurs limites. Veillez également à ce qu'il n'y comprénnent comment utiliser le produit correctement.

2. Sécurité générale et utilisation - ▲ AVERTISSEMENT : Risque de blessure, de choc électrique, d'incendie, de brûlures ou de dommage matériel à l'appareil
▲ AVERTISSEMENT : ne tentez pas d'effectuer des réparations

▲ AVERTISSEMENT : évitez tout contact du produit avec un liquide
Ce produit est destiné à une utilisation domestique et en intérieur. Suivez les instructions du présent manuel. N'utilisez pas ou rangez l'appareil dans des zones sales ou poussiéreuses dans la mesure où les parties amovibles et les composants électroniques pourraient être endommagés. N'utilisez pas ou rangez le produit dans des zones de chaleur. Ne laissez pas tomber, ne désassemblez pas, n'ouvrez pas, n'écrivez pas, ne tordez pas, ne déformez pas, toute pièce du produit, cela pourrait sérieusement le détériorer. N'utilisez pas d'eau pour nettoyer le produit ni autre produit nettoyant. N'utilisez pas de produits abrasifs, de tampons à récurer, de solvants ou d'objets métalliques. Pour nettoyer le produit, veillez utiliser un chiffon antistatique. Ne démontez pas le produit vous-même. Toute réparation doit être réalisée par du personnel qualifié. Ne laissez pas la batterie près d'une source de chaleur comme un radiateur. N'insérez pas un autre objet que ceux autorisés par le produit. Ne court-circuitez pas. Ne touchez pas les bornes de la batterie. Ne posez pas d'objets lourds sur le produit. Evitez les chocs excessifs ou les vibrations excessives. Il ne doit pas être exposé aux gouttes et aux éclaboussures. Ne posez pas d'objets contenant du liquide tels des vases sur l'appareil. Ne vaporisez pas d'eau sur le produit pour le nettoyer. Tout signe de tentative d'ouverture et/ou de modification de cet appareil, y compris tout décollément, toute perforation ou tout retrait des étiquettes, annulera la garantie limitée.

3. Installation
N'installez pas ou connecter un appareil endommagé. Suivez attentivement les consignes d'installation fournies avec l'appareil. N'installez pas ni n'utilisez dans un endroit dont la température est inférieure à 15°C ou exposée aux éléments. N'exposez pas le produit directement aux rayons du soleil ou près d'une source de chaleur. Installez le produit dans un endroit sec et protégé de la poussière. Ne le placez pas dans des lieux sujets à des éclaboussures d'eau. Ne placez pas sur l'appareil de sources de flammes telles que des bougies allumées.

4. Mise au rebut - ▲ AVERTISSEMENT : Risque de blessure ou de suffocation
Respectez les règles de sécurité lors de la mise au rebut des Déchets d'équipements électriques et électroniques (DEEE).

5. Câbles - ▲ ATTENTION : Câbles et cordons
Placez tous les câbles et cordons de manière à ce que personne (ou aucun animal) ne puisse se prendre les pieds dedans ou tirer dessus par mégarde en se déplaçant dans la pièce. Veillez à maintenir les câbles et cordons hors de portée des enfants et des animaux domestiques. Ne laissez pas vos enfants jouer avec les câbles et cordons. Débranchez immédiatement l'appareil si vous constatez qu'il dégage une odeur de brûlé ou de la fumée. L'humidité excessive peut causer des chocs électriques. Assurez-vous que le cordon n'est pas en contact avec un objet chaud tel qu'un radiateur.

**INFORMATIONS IMPORTANTES SUR LA SANTE**

1. Syndrome LMR : Lésions dues aux mouvements répétitifs et tension oculaire - ▲

AVERTISSEMENT - L'utilisation des manettes de jeu, des claviers, des souris ou autres dispositifs électroniques de saisie peut entraîner l'apparition de blessures ou de troubles graves

Après quelques heures, les jeux vidéo peuvent irriter les muscles, les poignets, la peau ou les yeux. LMR signifie « lésion due aux mouvements répétitifs ». Le syndrome LMR apparaît suite à de petits mouvements se répétant en permanence. Des symptômes typiques sont des douleurs dans les doigts, les poignets, les bras ou la nuque. Si vous ressentez des douleurs, des engourdissements ou des faiblesses au niveau de ces parties du corps, veuillez consulter un médecin dans les plus brefs délais. Veuillez suivre les instructions suivantes afin d'éviter des problèmes tels que la tendinite, le syndrome du tunnel carpien, l'irritation de la peau ou la tension oculaire. Évitez les périodes trop longues de jeu. Il est recommandé aux parents de s'assurer que leurs enfants jouent pendant des périodes adéquates. Même si vous ne croyez pas en avoir besoin, faites une pause de 10 à 15 minutes à chaque heure de jeu, levez-vous et marchez un petit peu. Si vous éprouvez fatigue ou douleur au niveau des mains, des poignets, des bras ou des yeux, cessez de jouer et reposez-vous pendant plusieurs heures avant de jouer de nouveau. Si vous avez les mains, les poignets, les bras ou les yeux endoloris pendant le jeu ou après, cessez de jouer et consultez un médecin.

Lorsque vous jouez à un jeu vidéo :
Asseyez-vous ou tenez-vous aussi loin que possible de l'écran ;
Jouez sur le plus petit écran disponible ;
Ne jouez pas si vous êtes fatigué ou si vous avez besoin de repos ;
Jouez dans une pièce bien éclairée ;
Faîtes une pause de 15 minutes tous les heures.

Information and views expressed in this document, including URL and other Internet website referenes, may change without notice. This document does not provide you with any legal rights to any intellectual property in any Steelplay product. You may copy and use this document for your internal reference purposes.

**A PROPOS DE LA MANETTE FILAIRE NEO RETRO PAD STEELPLAY®**
Compatible avec la console Switch™, la manette filaire Neo Retro Pad de Steelplay® vous permet de jouer à votre console favorite sans interruption. Elle intègre un puissant système de vibration, 2 boutons supérieur, des boutons d'action, et un câble de 3 mètres sans perdition de signal.

**FRANCAIS**

**MANDO CON CABLE NEO RETRO PAD STEELPLAY® INSTRUCOINNES DE USO**

Gracias para su compra del Mando con cable Neo Retro Pad Steelplay®.

▲ Este símbolo identifica los mensajes de seguridad y salud en esta guía de producto. Lea en esta guía información importante sobre seguridad y salud del producto que ha adquirido.

**CARACTERÍSTICAS**
Compatible avec les consoles Switch™,
Manette filaire pour jeux sans interruption
Système de vibrations
2 sticks analogiques
4 boutons d'action
2 gâchettes
2 boutons supérieur
Câble de 3m sans perdition de signal

**INFORMACIÓN IMPORTANTE SOBRE LA SEGURIDAD**
1. Seguridad de los niños y las personas vulnerables - ▲ ADVERTENCIA: Riesgo de Asfixia
Este dispositivo puede contener piezas pequeñas que pueden sponer un riesgo de asfixia para niños menores de 3 años. Asegúrese de mantener el producto fuera del alcance de los niños. No permita que los niños jueguen con el dispositivo. No deje el embalaje al alcance de los niños. Los niños no deben limpiar ni efectúe el mantenimiento en el aparato sin vigilancia.

2. Seguridad General y Uso - ▲ ADVERTENCIA: Riesgo de lesiones, descargas eléctricas, incendios, quemaduras o daños en el dispositivo

▲ ADVERTENCIA: No intente reparaciones
▲ ADVERTENCIA: No permita que se moje su accesorio

Este aparato está diseñado para uso en interiores domésticos y no debe ser utilizado de otra manera. Siga las instrucciones de seguridad en el manual. No utilice ni guarde el dispositivo en lugares con polvo / suciedad ya que sus partes móviles y los componentes electrónicos podrían dañarse. No utilice ni guarde el dispositivo en lugares calientes.

No utilice el producto con las manos mojadas y evita cualquier tipo de humedad. No mueva el producto cuando esté encendido. No deje cor, no desmonte, no abra, no choqa, no doble, no deforme cualquier parte del producto, esto podría causar serios daños. No utilice agua u otro agente de limpieza para limpiar el producto. No utilice limpiadores abrasivos, estropajos, disolventes u objetos metálicos. Para limpiar el producto, utilice un paño antistático. Todos las reparaciones deben ser realizadas por un personal cualificado. Evite que cualquier líquido penetre en el producto. No inserte ningún objeto distinto a los permitidos en el producto ya que podrían tocar puntos de voltaje peligroso o causar un cortocircuito e provocar un incendio, una descarga eléctrica. No coloque objetos pesados sobre el producto. Evitar golpes o vibraciones excesivas de la unidad. Esta unidad está diseñada para un uso en interiores. La unidad no debe ser expuesta a gotas ni salpicaduras de agua. No coloque objetos que contengan líquidos, como flores, sobre el dispositivo. Cualquier evidencia de que este dispositivo se haya intentado abrir y/o modificar, como arañazos, perforaciones o retirada de cualquiera de las etiquetas, invalidará la Garantía limitada.

3. Instalación
No instale y no conecte un aparato dañado. Siga cuidadosamente las instrucciones de instalación proporcionadas con el dispositivo. No instale o no lo use en un lugar donde la temperatura está por debajo de 15 ° C o en un lugar expuesto a los elementos. No coloque el producto bajo la luz solar directa o cerca de una fuente de calor. Instale el producto en un lugar seco y protegido contra el polvo. No coloque en áreas expuestas a salpicaduras de agua. No coloque el aparato cerca de fuentes de llama, como velas encendidas.

4. Eliminación - ▲ ADVERTENCIA: Riesgo de lesiones o asfixia
Tenga en cuenta las reglas de seguridad cuando la eliminación de residuos de aparatos eléctricos y electrónicos (RAEE).

Coloque todos los cables para que nadie (o ningún animal) pueda ser atrapado en los pies por error moviendo en la habitación. Mantenga los cables fuera del alcance de niños y animales. No permita que los niños jueguen con los cables. Si no utiliza este producto durante mucho tiempo, apágalo desconectando el cable de alimentación. En caso de tormenta, se recomienda desconectar el producto de manera que no se dañe por posibles sobrecargas eléctricas o electromagnéticas. Por esta razón, la toma de corriente debe ser fácilmente accesible, de manera que se desconecte cuando sea necesario. Desenchufe el aparato inmediatamente si nota que emana un quemado o humo.

**ADVERTENCIA IMPORTANTE PARA LA SALUD**

1. Síndrome de LER: Lesiones por esfuerzo repetitivo y tensión ocular - ▲ ADVERTENCIA: El uso de joysticks, teclados, ratón u otros dispositivos de entrada

los efectos negativos potenciales sr el entornoemiento y la santé humaine qui pourraient autrement être causés par le traitement inapproprié des déchets de ces produits. Pour obtenir des informations plus détaillées sur le recyclage de ce produit, veuillez contacter votre bureau municipal local, votre service des ordures ménagères ou le magasin où vous l'avez acheté. Selon la législation nationale, des sanctions peuvent être appliquées en cas d'élimination incorrecte de ces déchets.

[Usagers professionnels] Si vous souhaitez éliminer ce produit, contactez votre revendeur et consultez les termes et conditions du contrat d'achat.
[Autres pays en dehors de l'Union Européenne] Ces symboles ne sont valables qu'à l'intérieur de l'Union européenne. Pour éliminer ces produits, il convient de respecter la législation nationale applicable ou d'autres règlements de votre pays pour le traitement des équipements électriques et électroniques et les batteries usées.

Ce produit porte la marque CE suivant les directives européennes suivantes :
Directive 2012/19/EU de du 4 juillet 2012 du Parlement européen et du Conseil relative aux déchets d'équipement électriques et électroniques (DEEE)
Directive 2011/65/EU de 8 juin 2011 du Parlement européen et du Conseil relative à la limitation de l'utilisation de certaines substances dangereuses dans les équipements électriques et électroniques
Directive 2014/30/EU du Parlement européen et du Conseil du 26 février 2014 relative à l'harmonisation des législations des États membres concernant la compatibilité électromagnétique (refone).

**ESPAÑOL**

**MANDO CON CABLE NEO RETRO PAD STEELPLAY® INSTRUCOINNES DE USO**

Gracias para su compra del Mando con cable Neo Retro Pad Steelplay®.

▲ Este símbolo identifica los mensajes de seguridad y salud en esta guía de producto. Lea en esta guía información importante sobre seguridad y salud del producto que ha adquirido.

**¡ADVERTENCIA! - ANTES DE UTILIZAR ESTE PRODUCTO, LEA ATENTAMENTE LAS INSTRUCCIONES. EL FABRICANTE NO ES RESPONSABLE POR DAÑOS Y LESIONES RELACIONADAS AL USO O LA INSTALACIÓN INCORRECTOS. SIEMPRE GUARDE ESTE MANUAL CON EL PRODUCTO PARA SU USO EN EL FUTURO.**

**INFORMACIÓN IMPORTANTE SOBRE LA SEGURIDAD**
1. Seguridad de los niños y las personas vulnerables - ▲ ADVERTENCIA: Riesgo de Asfixia
Este dispositivo puede contener piezas pequeñas que pueden sponer un riesgo de asfixia para niños menores de 3 años. Asegúrese de mantener el producto fuera del alcance de los niños. No permita que los niños jueguen con el dispositivo. No deje el embalaje al alcance de los niños. Los niños no deben limpiar ni efectúe el mantenimiento en el aparato sin vigilancia.

2. Seguridad General y Uso - ▲ ADVERTENCIA: Riesgo de lesiones, descargas eléctricas, incendios, quemaduras o daños en el dispositivo

▲ ADVERTENCIA: No intente reparaciones
▲ ADVERTENCIA: No permita que se moje su accesorio

Este aparato está diseñado para uso en interiores domésticos y no debe ser utilizado de otra manera. Siga las instrucciones de seguridad en el manual. No utilice ni guarde el dispositivo en lugares con polvo / suciedad ya que sus partes móviles y los componentes electrónicos podrían dañarse. No utilice ni guarde el dispositivo en lugares calientes.

No utilice el producto con las manos mojadas y evita cualquier tipo de humedad. No mueva el producto cuando esté encendido. No deje cor, no desmonte, no abra, no choqa, no doble, no deforme cualquier parte del producto, esto podría causar serios daños. No utilice agua u otro agente de limpieza para limpiar el producto. No utilice limpiadores abrasivos, estropajos, disolventes u objetos metálicos. Para limpiar el producto, utilice un paño antistático. Todos las reparaciones deben ser realizadas por un personal cualificado. Evite que cualquier líquido penetre en el producto. No inserte ningún objeto distinto a los permitidos en el producto ya que podrían tocar puntos de voltaje peligroso o causar un cortocircuito e provocar un incendio, una descarga eléctrica. No coloque objetos pesados sobre el producto. Evitar golpes o vibraciones excesivas de la unidad. Esta unidad está diseñada para un uso en interiores. La unidad no debe ser expuesta a gotas ni salpicaduras de agua. No coloque objetos que contengan líquidos, como flores, sobre el dispositivo. Cualquier evidencia de que este dispositivo se haya intentado abrir y/o modificar, como arañazos, perforaciones o retirada de cualquiera de las etiquetas, invalidará la Garantía limitada.

3. Instalación
No instale y no conecte un aparato dañado. Siga cuidadosamente las instrucciones de instalación proporcionadas con el dispositivo. No instale o no lo use en un lugar donde la temperatura está por debajo de 15 ° C o en un lugar expuesto a los elementos. No coloque el producto bajo la luz solar directa o cerca de una fuente de calor. Instale el producto en un lugar seco y protegido contra el polvo. No coloque en áreas expuestas a salpicaduras de agua. No coloque el aparato cerca de fuentes de llama, como velas encendidas.

4. Eliminación - ▲ ADVERTENCIA: Riesgo de lesiones o asfixia
Tenga en cuenta las reglas de seguridad cuando la eliminación de residuos de aparatos eléctricos y electrónicos (RAEE).

Coloque todos los cables para que nadie (o ningún animal) pueda ser atrapado en los pies por error moviendo en la habitación. Mantenga los cables fuera del alcance de niños y animales. No permita que los niños jueguen con los cables. Si no utiliza este producto durante mucho tiempo, apágalo desconectando el cable de alimentación. En caso de tormenta, se recomienda desconectar el producto de manera que no se dañe por posibles sobrecargas eléctricas o electromagnéticas. Por esta razón, la toma de corriente debe ser fácilmente accesible, de manera que se desconecte cuando sea necesario. Desenchufe el aparato inmediatamente si nota que emana un quemado o humo.

**ADVERTENCIA IMPORTANTE PARA LA SALUD**

1. Síndrome de LER: Lesiones por esfuerzo repetitivo y tensión ocular - ▲ ADVERTENCIA: El uso de joysticks, teclados, ratón u otros dispositivos de entrada

pueden causar la aparición de trastornos o lesiones graves
Después de unas horas, los videojuegos pueden hacer que sus músculos, articulaciones, piel u ojos. LER significa «lésion por esfuerzo repetitivo». El síndrome de LER se produce después de pequeños movimientos repiten continuamente. Los síntomas típicos son dolor en los dedos, las muñecas, los brazos o el cuello. Si usted experimenta dolor, entumecimiento o debilidad en estas partes del cuerpo, consulte a un médico tan pronto como sea posible. Por favor, siga estas instrucciones para evitar problemas como tendinitis, síndrome del túnel carpiano, irritación de la piel o vista cansada: Evite el exceso de tiempo para jue Se recomienda que los padres vigilen a sus hijos por períodos de juego apropiados; Mientras que usted no cree que lo necesita, tomar un descanso de 10 a 15 minutos cada hora, levántese y camine un poco; Si siente cansancio o dolor en las manos, muñecas, ojos o brazos, deje de jugar y descanse durante varias horas antes de continuar jugando; Si sus manos, muñecas, brazos u ojos doloridos durante o después de jugar, deje de jugar y consulte a un médico. Cuando juegas un juego de video: Siéntese lo más lejos que se puede detectar ; Jugar la pantalla más pequeña disponible; No juegue si está cansado o si usted necesita para descansar; Juegue en una habitación bien iluminada; Tome un descanso de 15 minutos a cada hora.

**PRESENTACION DEL MANDO CON CABLE NEO RETRO PAD STEELPLAY®**
Compatible con la consola Switch™, el mando con cable Neo Retro Pad de Steelplay® le permite jugar a tu consola favorita sin interrupciones. Cuenta con un potente sistema de vibración, 2 botones superiores, botones de acción y un cable de 3 metros sin pérdida de señal.

**CONTENIDO**
1 x Mando con cable Steelplay®
1 x Manual de instrucciones

**PARTICULARIDADES**
Compatible con la consola Switch™,
Controlador con cable para una reproducción ininterrumpida
Sistema de vibración
2 sticks analógicos
4 botones de acción
2 disparadores
2 botones superiores
Cable de 3 m sin pérdida de señal

**ESPECIFICACIONES**
DC3.7V, 400mA

**SERVICIO CLIENTE**
Para la solución de problemas, puede ponerse en contacto con el Servicio Cliente por correo electrónico a sav@pixminds.com.

**CONDICIONES DE LA GARANTÍA**
El período de garantía está limitada a dos (2) años a partir de la fecha de compra, con la presentación de un comprobante de compra. Las instrucciones de uso deben ser seguidas. El producto no debe haber sido dañado por el deterioro, mal uso, negligencia, accidente, destrucción o alteración del número de serie, el uso de tensiones eléctricas inadecuadas o corrientes, reparación, modificación o mantenimiento por cualquier persona o entidad distinta de nuestro servicio post-venta o en un centro de reparación autorizado, el uso de repuestos que no son partes de Steelplay®, o cambiar el producto en modo alguno, la introducción de este producto de cualquier otro producto, o daños causados por accidentes, incendios, inundaciones, rayos u otros desastres naturales y cualquier uso va en contra de las instrucciones proporcionadas por Steelplay®. Steelplay® obligaciones se limitan a la reparación o el reemplazo con el mismo producto o similar, a su conveniencia. Con el fin de obtener la reparación de un producto bajo esta garantía, deberá presentar el producto y el comprobante de compra (es decir, un recibo o factura) en su distribuidor o directamente al centro de soporte técnico Steelplay® habiendo pagado los costos de envío. Todos los requisitos que entran en conflicto con las leyes, normas y/u obligaciones estatales o federales no se puede aplicar en este territorio específico y obligaciones se adhieren a estas leyes, normas y/u obligaciones.

Al devolver el producto para su reparación, por favor, por favor emballe el producto con cuidado, utilizando preferentemente el embalaje original. También gracias a complacer a incluir una nota explicativa. **IMPORTANTE:** para que pueda evitar los costes e inconvenientes innecesarios, gracias a comprobar cuidadosamente que ha leído y seguido las instrucciones de este manual. Esta garantía está en lugar de todas las otras garantías, obligaciones y responsabilidades. Algunos estados no permiten las restricciones período de garantía, en cuyo caso se no aplican las restricciones descritas anteriormente. EN NINGUN CASO SEREMOS RESPONSABLES POR DAÑOS ESPECIALES O DERIVADOS DE INCUMPLIMIENTO DE ESTA GARANTÍA O DE CUALQUIER OTRA GARANTÍA, EXPRESA O IMPLÍCITA. Algunos estados no permiten la exclusión o limitación de daños especiales, indirectos, especiales o consecuentes, por lo que la limitación anterior no se aplica. Esta garantía le otorga derechos legales específicos, y usted también puede tener otros derechos que varían de un estado a otro.

Este símbolo en el producto o en las instrucciones significa que sus aparatos eléctricos y electrónicos deben ser, en el final de la vida, tirado por separado de la basura doméstica. En Francia existen diferentes sistemas de recogida de materiales reciclables. Para obtener más información, póngase en contacto con la autoridad local o con el distribuidor donde adquirió el producto
[Unión Europea] Estos símbolos indican que el equipo y baterías eléctricos y electrónicos marcados con estos símbolos no se deben tirar a la basura doméstica al final de la vida. Más bien se debe dar a los puntos de recogida para el reciclaje de aparatos eléctricos y electrónicos, así como baterías para el tratamiento, recuperación y reciclado de acuerdo con la legislación nacional y de la Directiva 2012/19/EU. Al eliminar estos productos de manera adecuada, usted está ayudando a conservar los recursos naturales y evitar posibles efectos negativos sobre el medio ambiente y la salud humana que podrían derivarse de la incorrecta manipulación de estos productos. Para obtener información más detallada sobre el reciclaje de este producto, póngase en contacto con su oficina municipal, el servicio de recogida de basura o la tienda donde lo compró. La legislación nacional, las penas se puede aplicar en el caso de la eliminación incorrecta de estos residuos.
[Profesionales] Si desea desechar este producto, póngase en contacto con su

distribuidor y comprobar los términos y condiciones del contrato de compra.
[Otros países fuera de la Unión Europea] Estos símbolos sólo son válidos dentro de la Unión Europea. Para eliminar estos productos, se debe cumplir con la legislación nacional vigente u otras normativas de su país para el tratamiento de los equipos eléctricos y electrónicos y las baterías usadas.

Este producto lleva la marca CE de acuerdo con las siguientes Directrices Europeas:
Directiva 2012/19/EU del Parlamento Europeo y del Consejo, de 4 de julio de 2012, sobre residuos de aparatos eléctricos y electrónicos (RAEE)
Directiva 2011/65/EU del Parlamento Europeo y del Consejo, de 8 de junio de 2011, sobre restricciones a la utilización de determinadas sustancias peligrosas en aparatos eléctricos y electrónicos
Directiva 2014/30/EU del Parlamento Europeo y del Consejo, de 26 de febrero de 2014, sobre la armonización de las legislaciones de los Estados miembros en materia de compatibilidad electromagnética.

**DEUTSCH**

**STEELPLAY® KABEL-CONTROLLER PRODUKTHANDBUCH**

Vielen Dank für Ihren Kauf der

In questi prodotti, i loro Entsorgungsbetrieben oder dem Geschäft, wo Sie es gekauft haben. Die nationale Regelung, Strafen können bei unsachgemäßer Entsorgung dieser Abfälle angewendet werden.

[Professionelle Anwender] Wenn Sie dieses Produkt entsorgen möchten, wenden Sie sich bitte an Ihren Händler wenden und die Bedingungen und Konditionen des Kaufvertrages überprüfen.

[Andere Länder außerhalb der Europäischen Union] Diese Symbole gelten nur innerhalb der Europäischen Union. Um diese Produkte zu beseitigen, sollte es mit den geltenden nationalen Gesetzen oder anderen Vorschriften in Ihrem Land für die Behandlung von Elektro- und Elektronikgeräten und Batterien entsprechen.

Dieses Produkt ist CE-Kennzeichnung gemäß den folgenden europäischen Richtlinien: Richtlinie 2012/19/EU des Europäischen Parlaments und des Rates vom 4. Juli 2012 über Elektro- und Elektronik-Altgeräte

Richtlinie 2011/65/EU des Europäischen Parlaments und des Rates vom 8. Juni 2011 zur Beschränkung der Verwendung bestimmter gefährlicher Stoffe in Elektro- und Elektronikgeräten

Richtlinie 2014/30/EU des Europäischen Parlaments und des Rates vom 26. Februar 2014 zur Harmonisierung der Rechtsvorschriften der Mitgliedstaaten über die elektromagnetische Verträglichkeit.

ITALIANO
<p>STEELPLAY® NEO RETROPAD WIRED CONTROLLER</p> <p>INDICAZIONI</p>

Grazie per aver acquistato il Neo Retro Pad Wired controller Steelplay®!

Δ Questo simbolo identifica messaggi sulla sicurezza e sulla tutela della salute in questa guida al prodotto. Consultare la presente guida per informazioni importanti sulla sicurezza e la tutela della salute relative al prodotto acquistato.

ATTENZIONE - PRIMA DI INSTALLARE ED UTILIZZARE IL PRODOTTO, LEGGERE ATTENTAMENTE LE ISTRUZIONI FORNITE. IL PRODUTTORE NON È RESPONSABILE PER DANNI E LE LESIONI RIPORTATE A USO O INSTALLAZIONE. TENERE SEMPRE IL MANUALE CON LA FOTOCAMERA PER FUTURO FUTURO RIFERIMENTO.

## SICUREZZA

1. Sicurezza dei bambini e le persone vulnerabili - Δ **ATTENZIONE:** Rischio di soffocamento

Questo dispositivo potrebbe contenere parti molto piccole che presentano un rischio di soffocamento per i bambini sotto i 3 anni. Assicurarsi di non lasciare mai questo prodotto alla portata dei bambini. Non lasciare che i bambini giochino con il dispositivo. Non lasciare l'imballaggio alla portata dei bambini. I bambini non devono pulire o tentare qualsiasi intervento di manutenzione sull'apparecchio incustodito.

2. Sicurezza Generale e Uso - Δ **AVVERTENZA:** Rischio di lesioni, scosse elettriche, incendi, ustioni o danni al dispositivo

Δ **ATTENZIONE:** Non tentare di eseguire riparazioni

Δ **ATTENZIONE:** Evitare il contatto con prodotto liquido

Questo prodotto è destinato all'uso domestico e al chiuso. Seguire le istruzioni contenute in questo manuale. Non usare o lasciare il dispositivo in ambienti polverosi o sporchi nella misura in cui le parti in movimento e componenti elettronici potrebbero essere danneggiati. Non utilizzare o conservare il prodotto in ambienti particolarmente caldi. Non far cadere, non smontare, non aperto, non andare in crash, non piegare, deformare, qualsiasi parte del prodotto, ciò potrebbe seriamente danneggiarli. Non usare acqua per pulire il prodotto o altro detergente. Non utilizzare detersivi abrasivi, spugnette abrasive, solventi o oggetti metallici. Per pulire il prodotto, usare un panno antistatico. Non smontare il prodotto da soli. Tutte le riparazioni devono essere eseguite da personale qualificato. Non lasciare la batteria vicino a una fonte di calore come un radiatore. Non inserire un oggetto diverso da quelli autorizzati per il prodotto. Non cortocircuitarla. Non toccare i terminali della batteria. Non posizionare oggetti pesanti sul prodotto. Evitare vibrazioni o urti eccessivi. Essa non deve essere esposto a spruzzi. Non posizionare oggetti contenenti liquidi come vasi sul dispositivo. Non spruzzare acqua sul prodotto per la pulizia. Qualsiasi segno di un tentativo di aprire e/o modifica di questo dispositivo, comprese le eventuali peeling, perforazione o di astinenza etichette, invaliderà la garanzia limitata.
3. Installazione

Non installare e non collegare un apparecchio danneggiato. Seguire attentamente le istruzioni di installazione fornite con il dispositivo. Non installare o non ne fanno uso in un luogo dove la temperatura è inferiore a 15°C o in un luogo esposto alle intemperie. Non posizionare il prodotto in luce diretta del sole o vicino a fonti di calore. Installare il prodotto in un luogo asciutto e al riparo dalla polvere. Per posizionare il prodotto vicino da una finestra in cui si sarebbe esposto alla luce solare diretta. Non posizionare in zone soggette a spruzzi d'acqua. Non posizionare le sorgenti apparecchio di fiamma, come candele accese.

4. Smaltimento - Δ **ATTENZIONE :** Rischio di lesioni o soffocamento
Seguire le norme di sicurezza a disposizione di rifiuti di apparecchiature elettriche ed elettroniche (RAEE).

5. Cavi - Δ **ATTENZIONE:** Cavi e fili

Posizionare tutti i cavi in modo che la persona (o qualsiasi animale) possono essere catturati nei piedi o ucciso per errore muovendo nella stanza. Assicurarsi di mantenere i cavi fuori dalla portata dei bambini e animali domestici. Non lasciate che i vostri bambini di giocare con i cavi. Immediatamente staccare la spina se si nota che presentano un bruciato o fumo. umidità eccessiva può provocare scosse elettriche. Assicurarsi che il cavo non è in contatto con un oggetto caldo, ad esempio un radiatore.

## IMPORTANTI PER LA SALUTE

1. **Sindrome ILMR:** lesioni ripetitive sforzo e l'affaticamento degli occhi - Δ **ATTENZIONE:** l'utilizzo di controller, tastiere, mouse o altre periferiche elettroniche di ingresso potrebbe causare gravi lesioni o disturbi

Dopo alcune ore, i videogiochi possono rendere i muscoli, le articolazioni, pelle o degli occhi. MRL significa «lesioni da sforzo ripetitivo». la sindrome MRL sembra derivare da piccoli movimenti si ripetono costantemente. I sintomi tipici sono il dolore alle dita, polsi, braccia o al collo. In caso di dolore, intorpidimento o debolezza

in queste parti del corpo, vedere un medico al più presto possibile. Si prega di seguire le seguenti istruzioni per evitare problemi quali tendiniti, sindrome del tunnel carpale, irritazione cutanea o affaticamento della vista. Evitare troppo lunghi periodi di gioco. Si raccomanda che i genitori assicurarsi che i loro figli per periodi di gioco appropriate. Anche se non credo che ne avete bisogno, fare una pausa di 10-15 minuti ogni ora, alzarsi e camminare un po'. Se si verifica la stanchezza o dolore alle mani, polsi, braccia o gli occhi, smettere di giocare e riposarsi per alcune ore prima di giocare nuovamente. Se le mani, polsi, braccia doloranti o gli occhi durante o dopo il gioco, smettere di giocare e consultare un medico. Durante la riproduzione di video giochi: Sedersi o stare il più lontano possibile dallo schermo; Gioca sullo schermo più piccolo disponibile; Non giocare se si è stanchi o se avete bisogno di riposo; Gioca in una stanza ben illuminato; Fate una pausa di 15 minuti ogni ora.

## PRESENTAZIONE DEL WIRED CONTROLLER STEELPLAY®!

Compatibile con la console Switch™, il controller cablato Steelplay® Neo Retro Pad consente di giocare con la tua console preferita senza interruzioni. È dotato di un potente sistema di vibrazione, 2 pulsanti superiori, pulsanti di azione e un cavo di 3 metri senza perdita di segnale.

## CONTENUTO

- 1 x Steelplay® wired controller cablato
- 1 x Istruzioni per l'uso

## CARATTERISTICHE

- Compatibile con le console Switch™.
- Controller cablato per un gioco ininterrotto
- Sistema di vibrazione
- 2 stick analogici
- 4 pulsanti azione
- 2 trigger
- 2 pulsanti superiori
- Cavo da 3 m senza perdita di segnale

### SPECIFICHE

DC3.7V, 400mA

### SERVIZIO CLIENTI

Per la risoluzione dei problemi, è possibile contattare il Servizio Clienti via email a [sav@piximinds.com](mailto:sav@piximinds.com).

### CONDIZIONI DI GARANZIA

Il periodo di garanzia è limitato a due (2) anni dalla data di acquisto, con presentazione di una prova di acquisto. Le istruzioni per l'uso devono essere seguite. Il prodotto non deve essere stato danneggiato dal deterioramento, uso improprio, negligenza, incidente, distruzione o alterazione del numero di serie, l'uso di tensioni impropri elettriche o correntes, riparazione, alterazione o manutenzione da parte di qualsiasi persona o parte eccetto dal nostro servizio post-vendita o un centro di riparazione autorizzato, l'uso di parti di ricambio che non sono di parti Steelplay®, o cambiare il prodotto in alcun modo, la introduzione di questo prodotto in qualsiasi altro prodotto, o danni causati da incidenti, incendi, inondazioni, fulmini o altri disastri naturali e qualsiasi utilizzo andare contro le istruzioni fornite dal Steelplay® obblighi Steelplay® sono limitati alla riparazione o sostituzione con lo stesso prodotto o simili, a sua convenienza. Al fine di ottenere la riparazione di un prodotto in garanzia, presentare il prodotto e la prova di acquisto (vale a dire una ricevuta o fattura) presso il rivenditore o direttamente al centro di supporto tecnico Steelplay® avendo precedentemente pagato le spese di spedizione. Tutti i requisiti che sono in conflitto con le leggi, le regole e / o obblighi federali o statali non può essere applicata in questo specifico territorio e Steelplay® aderiscono a queste leggi, regole e / o obblighi. In caso di restituzione del prodotto per la riparazione, si prega di imballare accuratamente il prodotto, preferibilmente utilizzando la confezione originale. Anche grazie a Si prega di inserire una nota esplicativa. **IMPORTANTE:** per consentire di evitare costi e inconvenienti inutili, grazie di controllare attentamente di aver letto e seguito le istruzioni in questo manuale. Questo garanzia sostituisce tutte le altre garanzie, obblighi e responsabilità. Alcuni stati non consentono le restrizioni periodo di garanzia, nel qual caso non si applicano le limitazioni di cui sopra. **IN NESSUN CASO SAREMO RESPONSABILI PER DANNI SPECIALI O CONSEGUENTE PER VIOLAZIONE DI QUESTA GARANZIA O DI QUALSIASI ALTRA GARANZIA, ESPLICITA O IMPLICITA,** qualunque. Alcuni stati non consentono l'esclusione o la limitazione dei danni speciali, indiretti, speciali o consequenziali, pertanto la suddetta limitazione non si applica. Questo garanzia conferisce diritti legali specifici, e si può anche avere altri diritti che variano da stato a stato.

Questo simbolo sul prodotto o nelle istruzioni indica che le apparecchiature elettriche ed elettroniche dovrebbe essere alla fine della vita, gettati separatamente dai rifiuti domestici. In Francia ci sono diversi sistemi di raccolta per materiali riciclabili. Per ulteriori informazioni, si prega di contattare le autorità locali o il rivenditore dove è stato acquistato il prodotto

[Unione Europea] Questi simboli indicano che l'apparecchiatura e le batterie elettriche ed elettroniche contrassegnate da questi simboli non devono essere smaltiti come rifiuti domestici a fine vita. Dovrebbero piuttosto essere smministrato a punti di raccolta per il riciclaggio di apparecchiature elettriche ed elettroniche, nonché le batterie per un corretto trattamento, recupero e riciclaggio in conformità della legislazione nazionale e la direttiva 2012/19 / UE. Eliminando questi prodotti in modo appropriato, si stanno aiutando a preservare le risorse naturali e prevenire potenziali effetti negativi sulla salute umana che potrebbero altrimenti essere causate dal suo smaltimento inadeguato di questi prodotti. Per informazioni sui dettagliate sul riciclaggio di questo prodotto, si prega di contattare lo sede comunale locale, il servizio di smaltimento rifiuti o il negozio in cui è stato acquistato. La normativa nazionale, sanzioni può essere applicato in caso di smaltimento non corretto di questi rifiuti. [Gli utenti professionali] Se si desidera smaltire questo prodotto, si prega di contattare il proprio rivenditore e controllare i termini e le condizioni del contratto di acquisto. [Altri Paesi al di fuori dell'Unione Europea] Questi simboli sono validi solo all'interno dell'Unione Europea. Per eliminare questi prodotti, si deve rispettare la legislazione nazionale applicabile o da altre normative nel vostro paese per il trattamento delle apparecchiature elettriche ed elettroniche e le batterie usate.

Questo prodotto è marcato CE secondo le seguenti linee guida europee:

pod permitirte reproduzir a sua consola favorita sem interrupções. Caracteriza um sistema poderoso da vibração, 2 teclas superiores, teclas da ação, e um cabo de 3 medidores sem o Perditião do sinal.

## Conteúdo

- 1 x Steelplay® Wired Controller
- 1 x instruções de operação

## Características

- Compatível com consoles do Switch™.
- Joystick com fio para reprodução contínua
- Sistema de vibração
- 2 varas analógicas
- 4 botões de ação
- 2 gatilhos
- 2 botões superiores
- cabo de 3M sem perdação do sinal

### Especificações

DC3.7V, 400mA

### ATENCIÓN

**AVISO - ANTES DE INSTALAR E UTILIZAR ESTE PRODUCTO, LEA LAS INSTRUCCIONES FORNECIDAS. O FABRICANTES NÃO É RESPONSÁVEL POR DANOS E LESÕES RELACIONADAS AO USO OU INSTALAÇÃO INCORRECTA. MANTENHA ESTE MANUAL SEMPRE COM A SUA CÂMARA PARA FUTURAS FUTURE.**

## SEGURANÇA

1. Segurança de crianças e pessoas vulneráveis - Δ **ATENÇÃO:** Risco de asfixia

Este dispositivo pode conter peças pequenas que representam um risco de asfixia para crianças menores de 3 anos. Certifique-se de nunca deixar que este produto ao alcance de crianças pequenas. Não deixe as crianças brincar com o aparelho. Não deixe a embalagem no alcance das crianças. As crianças não devem limpar ou tentar qualquer manutenção no aparelho sem vigilância.

2. Segurança Geral e Uso - Δ **ATENÇÃO:** Risco de lesões, choque elétrico, incêndio, queimaduras ou danos no dispositivo

Δ **ATENÇÃO:** Não tente fazer consertos

Δ **ATENÇÃO:** Não exponha à água o seu acessório

Este dispositivo está concebido para uso em interiores domésticos e não deve ser utilizado de outro modo. Siga as instruções de segurança no manual. Não utilize nem guarde o dispositivo em empoirado / sujo como os seus componentes móveis e electrónicos podem ser danificados. Não utilize nem guarde o dispositivo em locais quentes. Não use com as mãos molhadas e evitar qualquer umidade. Não mova o produto quando ele é ligado. Não derrube, desmonte, abra, sem falhas, não dobre, deforme qualquer parte do produto, isso poderia causar sérios danos. Não use água ou outro agente de limpeza para limpar o produto. Não use produtos de limpeza abrasivos, esfregões, solventes ou objectos metálicos. Para limpar, use uma flanela. Todos os reparos devem ser realizados por pessoal qualificado. Mantenha líquidos entrar no produto. Não insira qualquer objeto com excepção dos autorizados no produto, pois podem tocar pontos de tensão perigosos ou causar curto-circuito e provocar um incêndio ou choque eléctrico. Não coloque objetos pesados sobre o produto. Evite choques ou vibrações excessivas da unidade. Este aparelho foi projetado para uso interno. A unidade não deve ser exposto a gotas ou salpêtris de água. Não coloque objetos no dispositivo contendo líquidos, como vasos. Qualquer evidência de que este dispositivo tentou abrir e/ou modificar, como arranhões, furos, ou remoção de qualquer uma das etiquetas, anulará a garantia limitada.

3. Instalação

Não instalar e não ligar um aparelho danificado. Siga atentamente as instruções de instalação fornecidas com o dispositivo. Não instale ou não usá-lo em um lugar onde a temperatura está abaixo de 15 ° C ou num local exposto aos elementos. Não instale o produto à luz solar directa ou perto de uma fonte de calor. Instale o produto em local seco e protegido de poeira. Não coloque o produto perto de uma [panela onde seria exposto à luz solar directa. Não o coloque em locais sujeitos a respingos de água.

4. Eliminação - Δ **ATENÇÃO :** Risco de ferimentos ou asfixia

Siga as regras de segurança à disposição dos Resíduos de Equipamentos Eléctricos e Electrónicos (REEE)

5. Cabos - Δ **ATENÇÃO:** Risco de asfixia

Coloque todos os cabos para que esso pessoa (ou qualquer animal) podem ser capturados nos pés ou firo por engano movendo na sala. Certifique-se de manter os cabos fora do alcance de crianças e animais de estimação. Não deixe que os seus filhos brincar com cabos e fios. Desligue imediatamente o aparelho se verificar que exalando um queimado ou fumaça. A umidade excessiva pode causar choques elétricos. Verifique se o cabo não está em contacto com um objecto quente, como um radiador.

## AVISO IMPORTANTE DE SAÚDE




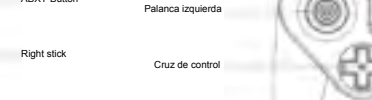




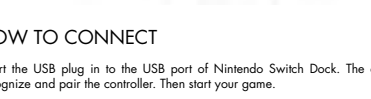

1. **Síndrome IER:** repetitivo lesões por esforço e fadiga ocular - Δ **AVISO:** Usar joysticks, teclados, mouse u outros dispositivos de entrada pode causar o aparecimento de distúrbios ou lesões graves
Depois de algumas horas, jogos de vídeo pode fazer a sua músculos, articulações, pele o olhos. IER significa «lesão por esforço repetitivo». síndrome IER ocorre após pequenos movimentos continuamente repetidos. Os sintomas típicos são dor nos dedos, pulsos, braços ou pescoço. Se você sentir dor, dormência ou fraqueza nessas partes do corpo, consulte um médico o mais rápido possível. Por favor, siga estas instruções para evitar problemas como tendinites, síndrome do túnel do carpo, irritação da pele ou fadiga ocular: Evite tempo excessivo para Thu é recomendado que os pais monitorar seus filhos por períodos adequados de jogo; Enquanto você não acha que precisa dele, fazer uma pausa de 10 a 15 minutos a cada hora, levantar-se e caminhar ao redor; Se você se sentir cansados ou doridas mãos, pulsos, braços ou olhos, pare de jogar e descansar durante várias horas antes de voltar a jogar; Se suas mãos, pulsos, braços ou olhos doloridos durante ou depois de jogar, pare e consulte um médico. Quando você joga um jogo de vídeo: Sente-se, tanto quanto pode ser detectado; Jogando a tela menor disponível; Não jogue se estiver cansado ou se você precisa de descanso; Jogar em uma sala bem iluminada; Pegue a 15 minutos a cada hora.

## APRESENTAÇÃO DO MANDO COM CABO NEO RETRO PAD STEELPLAY®

Compatível com a consola Switch™, o controlador com fios Steelplay® neo retro

is presented in the Official Journal of the European Union L 390/24, 31 December 2004, and repealed Directive 89/336/EEC as from 20 July 2007.

### DESCRIPTION

	
Home Button -Button	Capture Button +Button
	
Left stick	Palanca izquierda
	
D pad	Cruz de control
	
USB cable	Cable USB
	
ZL Button	Botón ZL
L Button	Botón L

### DESCRIPCIÓN

La Directiva 2012/19/EU est una refundición de la Directiva 2002/96/CE del Parlamento Europeo y del Consejo, de 27 de enero de 2003. La Directiva 2011/65/UE es una refundición de la Directiva 2002/95/CE del Parlamento Europeo y del Consejo, de 27 de enero de 2003. La Directiva 2014/30/UE es una refundición de la Directiva 2004/108/CE del Parlamento Europeo y del Consejo, de 15 de diciembre de 2004. Richtlinie 2012/19/EU ist eine Neufassung der Richtlinie 2002/96/EG des Europäischen Parlaments und des Rates vom 27. Januar 2003. Richtlinie 2011/65/EU ist eine Neufassung der Richtlinie 2002/95/EG des Europäischen Parlaments und des Rates vom 27. Januar 2003. Richtlinie 2014/30/EU ist eine Neufassung der Richtlinie 2004/108/EG des Europäischen Parlaments und des Rates vom 15. Dezember 2004. La Direttiva 2012/19/UE è la rifusione della direttiva 2002/96/CE del Parlamento europeo e del Consiglio, del 27 gennaio 2003. La Direttiva 2011/65/UE è la rifusione della direttiva 2002/95/CE del Parlamento Europeo e del Consiglio, del 27 gennaio 2003. La Direttiva 2014/30/UE è la rifusione della direttiva 2004/108/CE del Parlamento Europeo e del Consiglio, del 15 dicembre 2004. Diretiva 2012/19/UE è una reformulação da Directiva 2002/96/CE do Parlamento Europeu e do Conselho, de 27 de janeiro de 2003. Diretiva 2011/65/UE é uma reformulação da Directiva 2002/95/CE do Parlamento Europeu e do Conselho, de 27 de Janeiro de 2003. Diretiva 2014/30/UE é um reformulação da Diretiva 2004/108/CE do Parlamento Europeu e do Conselho, de 15 de dezembro de 2004.

### DESCRIZIONE

La Directiva 2012/19/EU est une refonducion de la Directive 2002/96/CE del Parlamento Europeo e del Consejo, del 27 gennaio 2003. La Directiva 2011/65/UE es una refundición de la Directiva 2002/95/CE del Parlamento Europeo e del Consejo, del 27 gennaio 2003. La Directiva 2014/30/UE è la rifusione della direttiva 2004/108/CE del Parlamento Europeo e del Consiglio, del 15 dicembre 2004. Diretiva 2012/19/UE è una reformulação da Directiva 2002/96/CE do Parlamento Europeu e do Conselho, de 27 de janeiro de 2003. Diretiva 2011/65/UE é uma reformulação da Directiva 2002/95/CE do Parlamento Europeu e do Conselho, de 27 de Janeiro de 2003. Diretiva 2014/30/UE é um reformulação da Diretiva 2004/108/CE do Parlamento Europeu e do Conselho, de 15 de dezembro de 2004.

Este símbolo no produto ou nas instruções significa que su equipamento eléctrico e electrónico deve estar no fim da vida, lançadas separadamente do lixo doméstico. Na França, há diferentes sistemas de recolha de materiais recicláveis. Para mais informações, entre em contacto com a autoridade local ou o revendedor onde comprou o produto.

[União Europeia] Estes símbolos indicam que o equipamento e as baterias eléctricas e electrónicas marcados com esses símbolos não deve ser descartado como lixo doméstico no fim da vida. Eles devem antes ser dada aos pontos de recolha para a reciclagem de equipamentos eléctricos e electrónicos, bem como pilhas para o tratamento adequado, recuperação e reciclagem de acordo com a legislação nacional e da Directiva 2012/19/UE. Ao eliminar esses produtos de forma adequada, você está ajudando a preservar os recursos naturais e prevenir potenciais efeitos negativos sobre o ambiente ea saúde humana, que poderiam ser causadas pelo tratamento inadequado destes produtos. Para informações mais detalhadas sobre a reciclagem deste produto, entre em contacto com o escritório municipal local, o serviço de descarte de lixo doméstico ou a loja onde comprou. A legislação nacional, sanções podem ser aplicadas em caso de descarte incorreto desses resíduos.

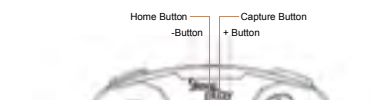


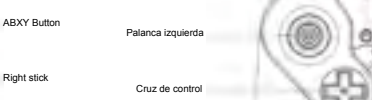


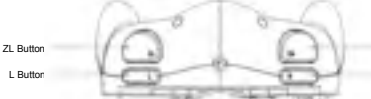
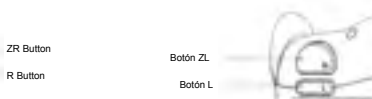


[Os utilizadores profissionais] Se você deseja descartar este produto, entre em contacto com o seu fornecedor e verificar os termos e condições do contrato de compra.

[Outros países fora da União Europeia] Estes símbolos são válidos apenas na União Europeia. Para eliminar estes produtos, deve cumprir a legislação nacional aplicável ou outras regulamentações do seu país para o tratamento de equipamentos eléctricos e electrónicos e baterias usadas.

Este produto tem a marca CE de acordo com as seguintes orientações europeias: Diretiva 2012/19/EU do Parlamento Europeu e do Conselho, de 4 de julho de 2012 , relativa aos resíduos de equipamentos eléctricos e electrónicos (REEE) Directiva 2011/65/UE do Parlamento Europeu e do Conselho, de 8 de Junho de 2011 , relativa à restrição do uso de determinadas substâncias perigosas em equipamentos eléctricos e electrónicos Directiva 2014/30/UE do Parlamento Europeu e do Conselho, de 26 de fevereiro de 2014 , relativa à harmonização da legislação dos Estados-Membros respeitante à compatibilidade eletromagnética





The directive 2012/19/EU is a recast of the directive 2002/96/CE of the European Parliament and of the Council of 27 January 2003. The directive 2011/65/UE is a recast of the directive 2002/95/CE of the European Parliament and of the Council of 27 January 2003. The directive 2014/30/EU is a recast of the [EMC] Directive 2004/108/EC

### DESCRIPTION




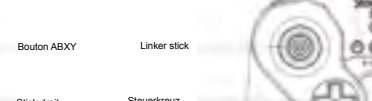






	
Home Button -Button	Capture Button +Button
	
Left stick	Palanca izquierda
	
D pad	Cruz de control
	
USB cable	Cable USB
	
ZL Button	Botón ZL
L Button	Botón L

## HOW TO CONNECT

Insert the USB plug in to the USB port of Nintendo Switch Dock. The console will automatically recognize and pair the controller. Then start your game.

### DESCRIPTION

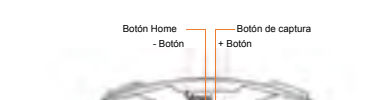


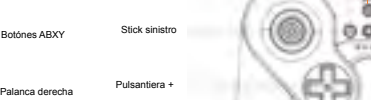


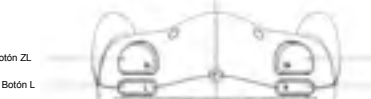
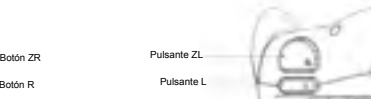
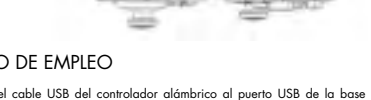

	
Bouton Home -Button	Bouton Capture d'écran +Button
	
Stick gauche	Bouton ABXY
	
Croix directionnelle	Stick droit
	
Cable USB	Cable USB
	
Boton ZL	Bouton ZR
Boton L	Bouton R

## BRANCHEMENT DE LA MANETTE

Branchez d'abord le câble USB de la manette au port USB du Dock de la console. La console reconnait et associe automatiquement la manette. Vous pouvez commencer à jouer.

### DESCRIPCIÓN

	
Botón Home -Botón	Botón de captura +Botón
	
Palanca izquierda	Botónes ABXY
	
Cruz de control	Palanca derecha
	
Cable USB	Cable USB
	
Botón ZL	Botón ZR
Botón L	Botón R

### DESCRIZIONE

La Directiva 2012/19/EU est une refonducion de la Directive 2002/96/CE del Parlamento Europeo e del Consejo, del 27 gennaio 2003. La Directiva 2011/65/UE es una refundición de la Directiva 2002/95/CE del Parlamento Europeo e del Consejo, del 27 gennaio 2003. La Directiva 2014/30/UE è la rifusione della direttiva 2004/108/CE del Parlamento Europeo e del Consiglio, del 15 dicembre 2004. Diretiva 2012/19/UE è una reformulação da Directiva 2002/96/CE do Parlamento Europeu e do Conselho, de 27 de janeiro de 2003. Diretiva 2011/6